

Confecoop

Confederación de Cooperativas de Colombia

Sector Cooperativo con Actividad financiera

Mayo 2020

Unidad de Investigaciones Económicas

En los meses de abril y mayo se empezaron a reflejar las dinámicas de la cuarentena en las cooperativas de actividad financiera. Distintos marcadores indican el inicio de un período de baja colocación y bajas tasas de interés. La liquidez del sector es una de sus principales fortalezas ante la incertidumbre actual.

Los **activos** de las cooperativas con actividad financiera sumaron **\$26.40** billones de pesos, en valores absolutos estos crecieron en **\$2.217** billones o **9.17%** desde mayo del 2019. Esta ralentización del crecimiento se debe a la baja colocación en las distintas carteras.

Los **pasivos** del cooperativismo financiero a mayo del 2020 ascendieron a **\$18.83** billones, con un crecimiento de **\$1.668 billones** lo que representa un crecimiento nominal anual de **9.72%**. Los ahorradores colombianos siguen depositando en las cooperativas, aún con las bajas de interés en distintas entidades, lo que demuestra la confianza generalizada en el sector.

A mayo de 2020 el **patrimonio** se ubicó en **\$7.59** billones, desde mayo del año pasado creció en **7.82%**. Los **aportes sociales**, cerraron el período en **\$4.56 billones**, siguiendo la tendencia de crecimiento constante desde el mismo mes del año pasado, los aportes crecieron en **\$344mm** lo que representa una variación del **8.17%**.

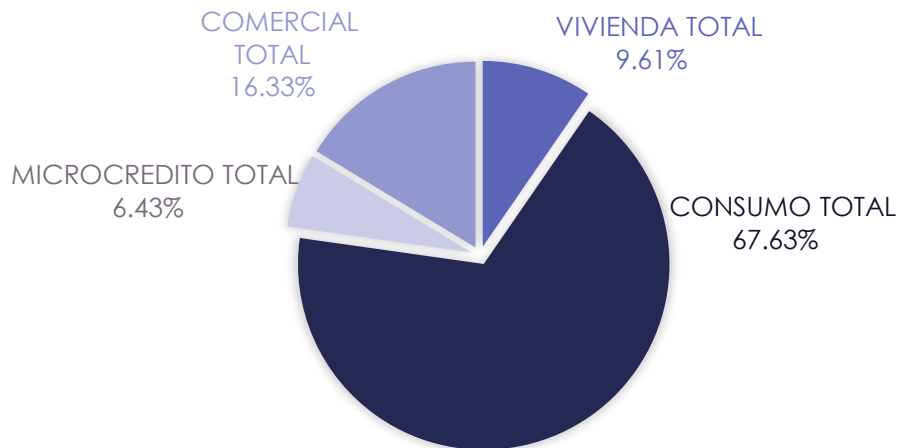
Los datos del quinto mes del año indican que las cooperativas del sector financiero han sabido enfrentar los choques hasta el momento. Sin embargo, empiezan a divisarse inconvenientes en los indicadores de **Margen**, por lo que se hace importante mantener un monitoreo sobre los costos operacionales entre otros.

ACTIVOS Y COMPOSICIÓN DE CARTERA

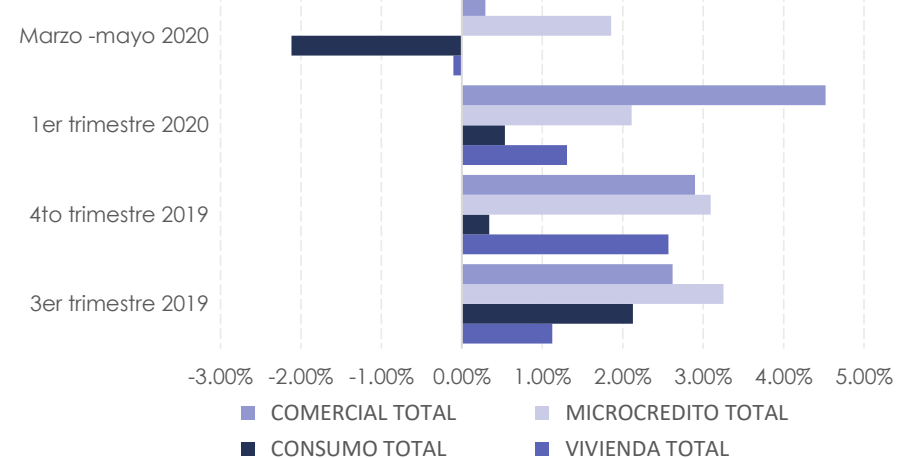
- En mayo, los **Activos** del sector cooperativo con actividad financiera aumentaron nominalmente en **9.17%** con respecto al mismo mes del año 2019.
- En total, los **Activos** sumaron **\$26.40** billones de pesos, en valores absolutos estos aumentaron **\$2.21** billones de pesos desde mayo del 2019.
- Con un saldo a mayo de **\$21.37b** en créditos, el sector cooperativo de actividad financiera tiene un crecimiento en **Cartera Bruta** del **4.01%**, respecto a mayo del año 2019.
- Los **créditos comerciales** situados en **\$3.48** billones (16.33% de la cartera total), registraron un crecimiento anual de **12.14%** desde mayo del 2019. Desde marzo esta cartera reportó un aumento de **29 puntos básicos**.

- Los **créditos de vivienda** que representan el **9.61%** de la cartera del sector cooperativo, cierran mayo con **\$2.01** billones y, con un crecimiento nominal anual del **5.18%** con respecto al mismo mes del año pasado.
- Los **microcréditos** en el sector cooperativo cerraron con un saldo de **\$1.37** billones. Este tipo de cartera reportó un crecimiento del **11.29%** respecto al mismo mes del año pasado.
- Los **créditos de consumo**, que representan el **67.63%** de la cartera del sector cooperativo, presentan un decrecimiento de marzo a mayo de **2.12%**, algo que se explica por la baja dinámica de colocación. Desde mayo del 2019 la cartera de consumo tuvo un crecimiento nominal de **1.52%**.

COMPOSICIÓN CARTERA MAYO



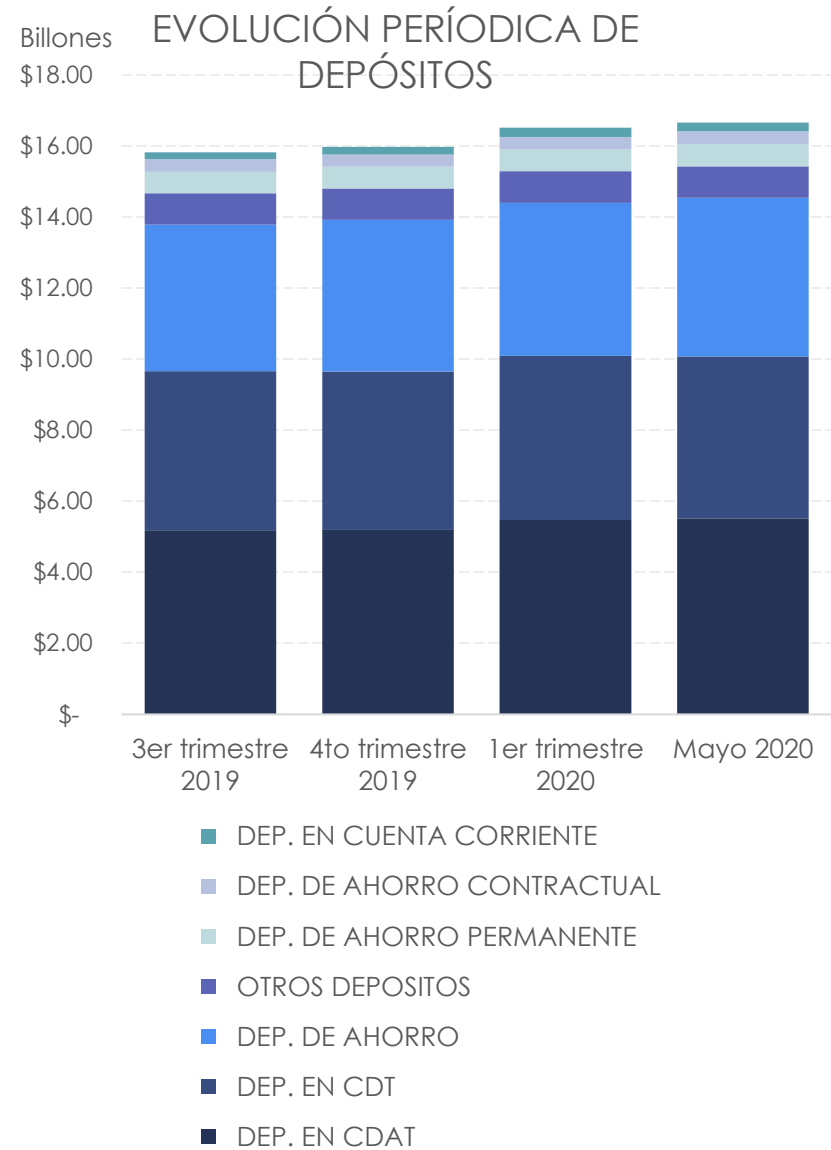
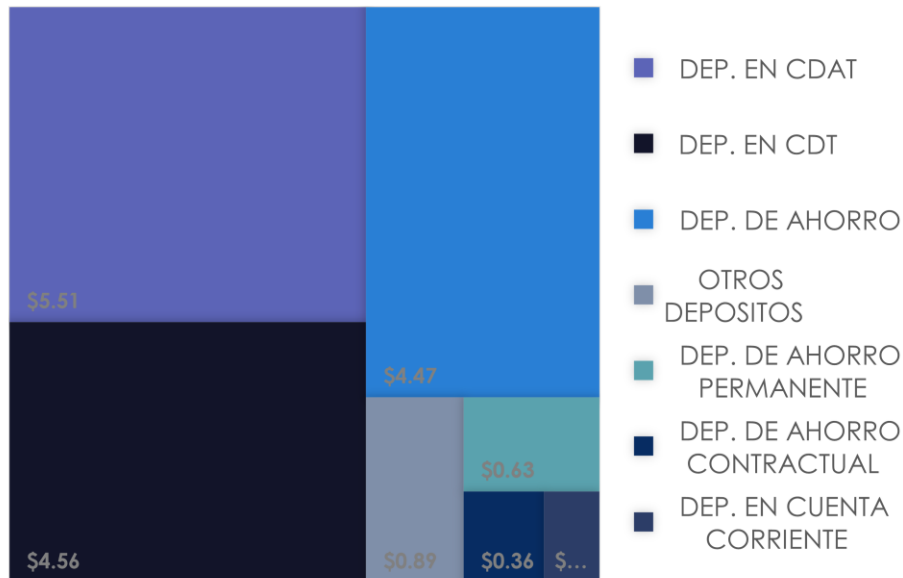
Crecimiento Periódico Cartera



PASIVOS

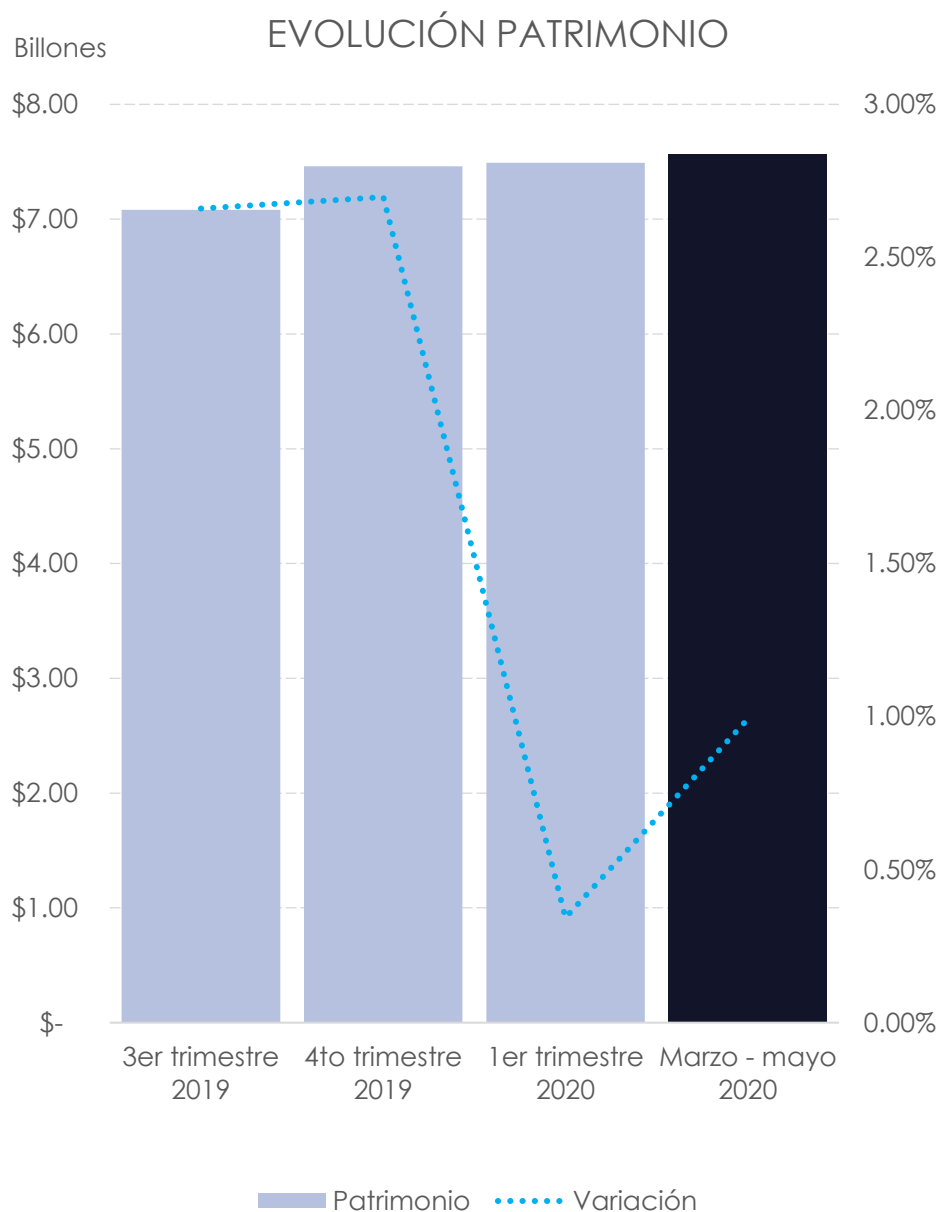
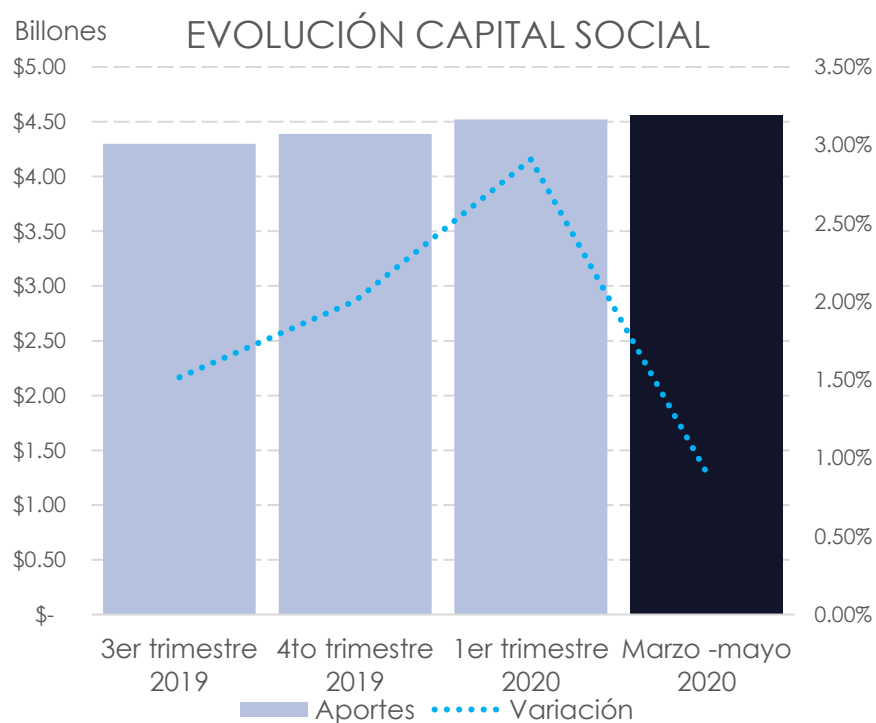
- El total de **pasivos** del cooperativismo financiero a mayo del 2020 es de **\$18.83** billones, con un leve crecimiento nominal de **79 puntos básicos** desde marzo y un incremento nominal anual de **9.72%** con respecto a mayo del 2019.
- Los **depósitos** del sector cooperativo de actividad financiera ascendieron a **\$16.83** billones de pesos en mayo 2020. El crecimiento nominal anual fue de **9.72%**, comparando con mayo de 2019, y de **1.14%** desde marzo del presente año.
- El **producto de ahorro** que se mantuvo durante el año liderando las captaciones es el CDAT (**32.75%** de las captaciones) con saldo de **\$5.51** billones, seguido de los CDT con **\$4.56** billones (**27.10%**) y las cuentas de ahorro con **\$4.47** billones (**26.55%**).

DEPÓSITOS EN BILLONES



PATRIMONIO

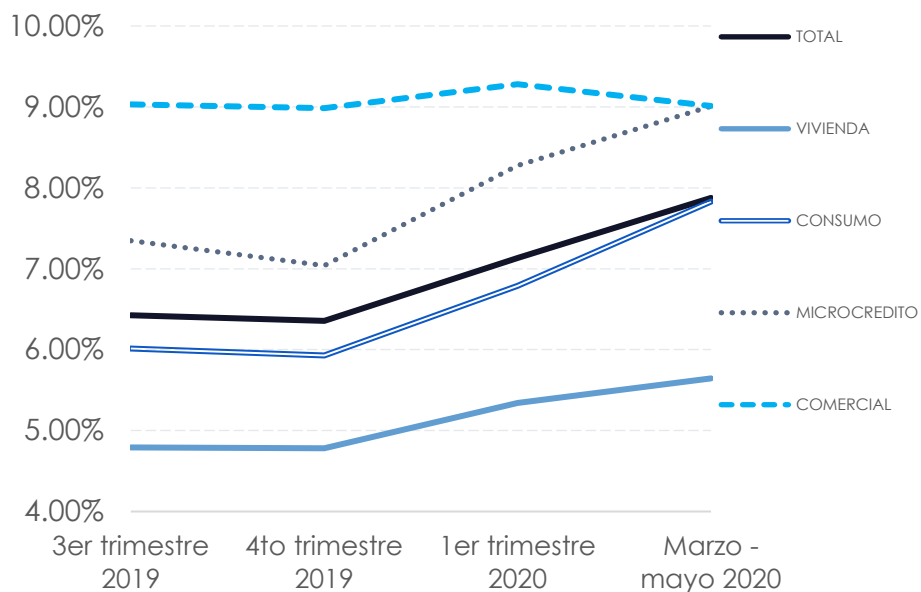
- A marzo de 2020 el **patrimonio** se ubicó en **\$7.59** billones, continuando su crecimiento a lo largo del año. El patrimonio desde mayo del año pasado creció en **7.82%**.
- Los **aportes sociales**, cerraron el período en **\$4.56** billones, siguiendo la tendencia de crecimiento constante desde el mismo mes del año pasado los aportes crecieron en **\$344mm** lo que representa una variación del **8.17 %**.
- Los **excedentes** a marzo se ubicaron en **\$177,778 millones**, con una diferencia de **- 26.63%** frente al mismo período del año pasado.



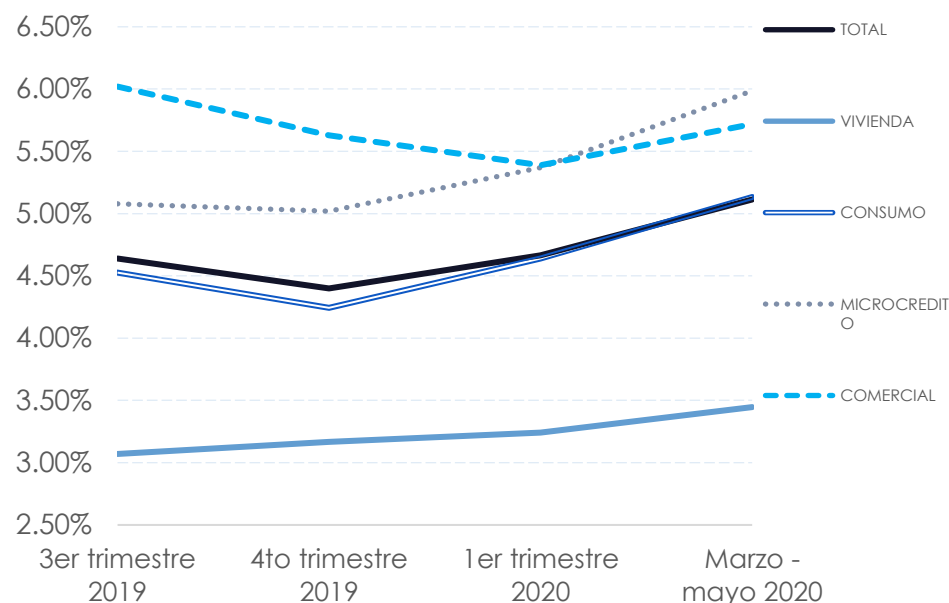
INDICADORES

- El **Índice de Cartera Vencida** para marzo del 2020 se ubicó en **7.88%**, mostrando un crecimiento desde marzo, pero cayendo levemente (**0.03%**) desde abril.
- El **Índice de Cartera Improductiva**, de igual manera presenta un aumento desde marzo. Ubicándose en **5.11%** en mayo.
- Las carteras de Consumo y Microcrédito presentaron el mayor aumento en el **Índice de Cartera Vencida** ubicándose en **7.83%** y **9.01%** respectivamente.
- El **Quebranto Patrimonial** se estabilizó después de la fuerte caída en el primer trimestre del año, ubicándose en **1.659**.

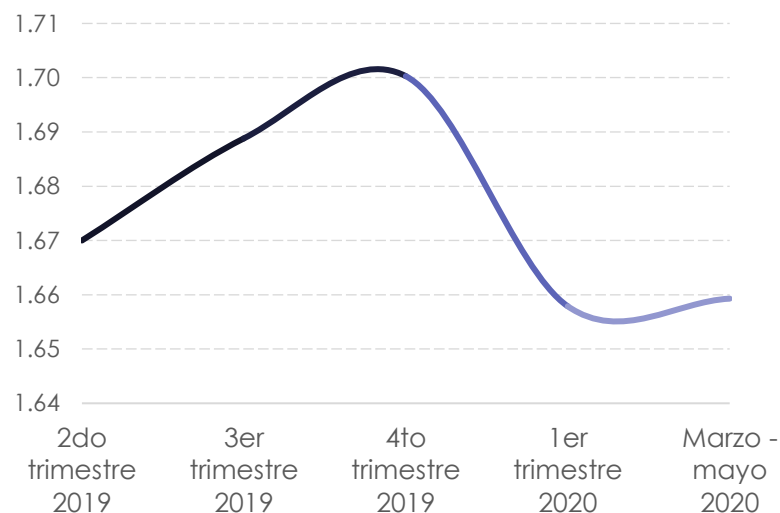
ÍNDICE DE CARTERA VENCIDA



ÍNDICE DE CARTERA IMPRODUCTIVA

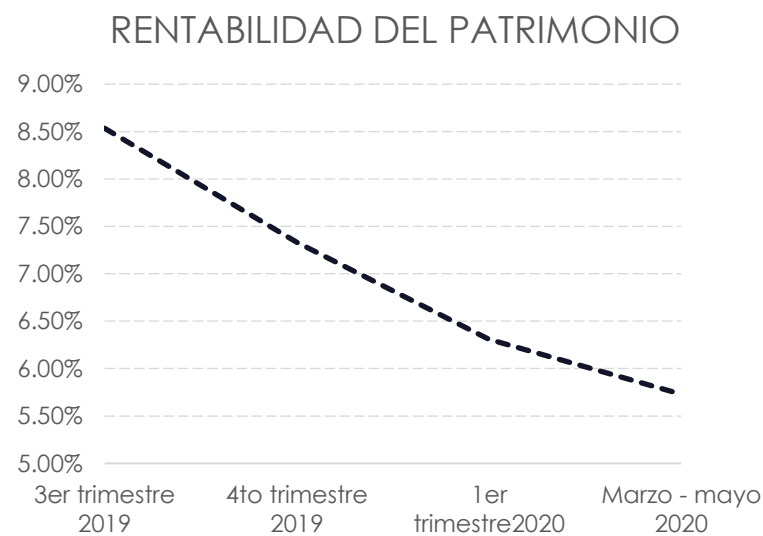
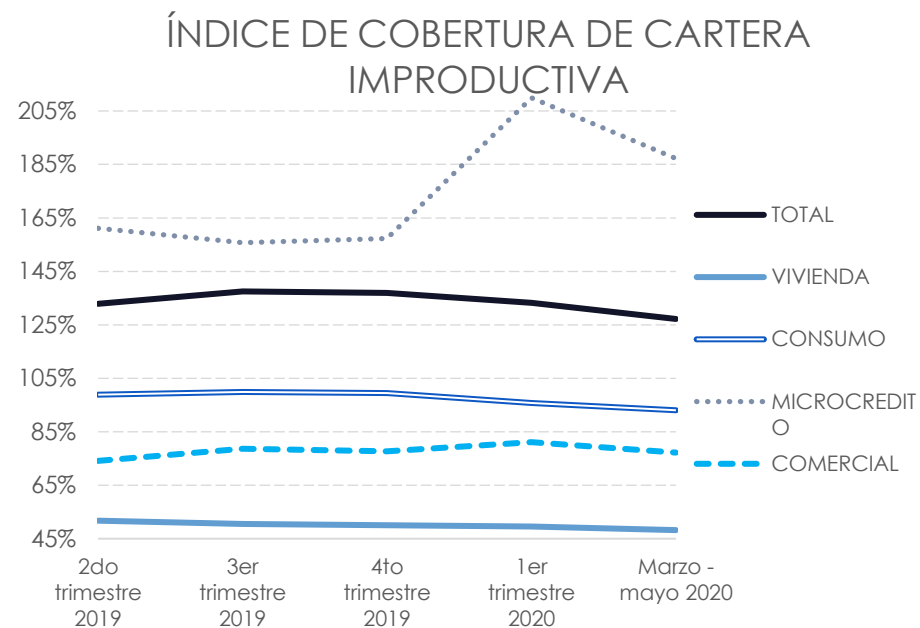
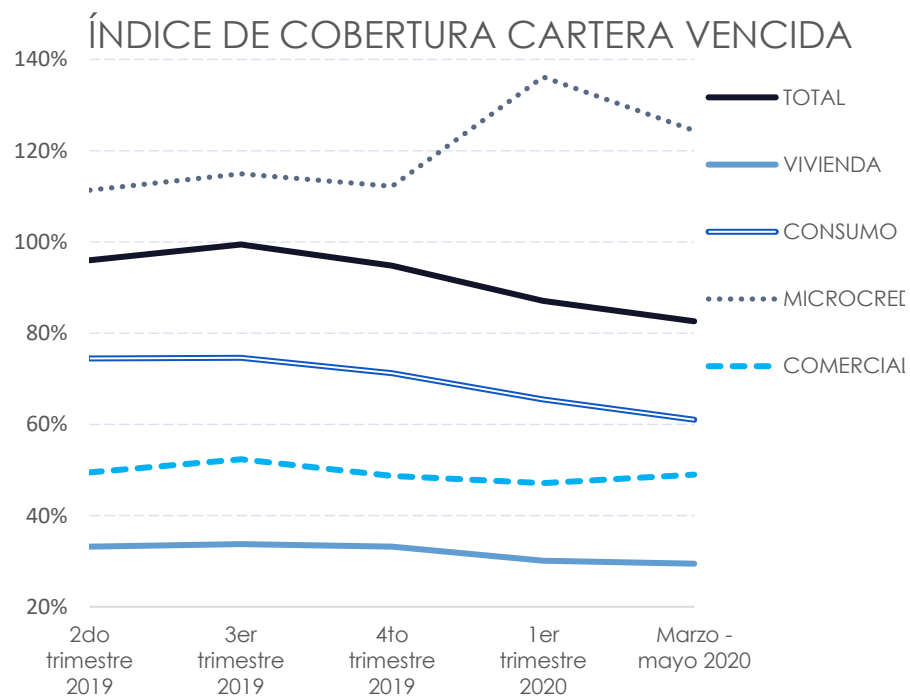


Quebranto Patrimonial



INDICADORES

- El **Índice de Cobertura de Cartera Vencida** para mayo del 2020 se ubicó en **83%**, cayendo **4** puntos porcentuales desde marzo.
- El **Índice de Cobertura de Cartera Improductiva** para mayo del 2020 se ubicó en **127.2%**, reduciéndose en **6** puntos porcentuales desde finales del año pasado.
- La **Rentabilidad del Patrimonio** para mayo del 2020 se ubicó en **5.73%**, se disminuyó en **58 puntos básicos** porcentuales desde marzo.



INDICADORES

- El **Margen Neto** mostró una leve mejoría desde marzo subiendo **53 puntos básicos**. Este se ubicó en **12.00 %**.
- La relación **Cartera Total / Depósitos** decreció de **1.30** a **1.27**, esto se explica por la baja colocación en el presente año debido a la coyuntura.

