

Confecoop

Confederación de Cooperativas de Colombia

Sector Cooperativo con Actividad financiera

Primer trimestre 2021

Unidad de Investigaciones Económicas

Este informe, presenta los resultados del sector del primer trimestre del 2021. En los meses de abril y mayo se empezaron a reflejar las dinámicas de la cuarentena en las cooperativas de actividad financiera. Distintos marcadores indican el inicio de un período de baja colocación y bajas tasas de interés. La liquidez del sector es una de sus principales fortalezas ante la incertidumbre actual.

Los **activos** de las cooperativas con actividad financiera sumaron **\$27.92** billones de pesos, en valores absolutos estos crecieron en **\$1.776** billones o **6.87%** desde marzo del 2020. Este resultado es remarcable debido al ambiente generalizado de baja colocación en todo el sistema financiero colombiano.

Los **pasivos** del cooperativismo financiero en el primer trimestre del 2021 ascendieron a **\$20.523** billones, con un crecimiento de **\$1.907 billones** lo que representa un crecimiento nominal anual de **10.45%**. Este crecimiento es debido al aumento de los depósitos que crecieron en **12,44%** desde marzo del 2020.

El **patrimonio** se ubicó en **\$7.789** billones, desde marzo del año pasado creció en **3.29%**. A su vez los **aportes sociales**, cerraron el período en **\$4.82 billones**, siguiendo la tendencia de crecimiento constante, los aportes crecieron en **\$323mm** lo que representa una variación del **7.30%**.

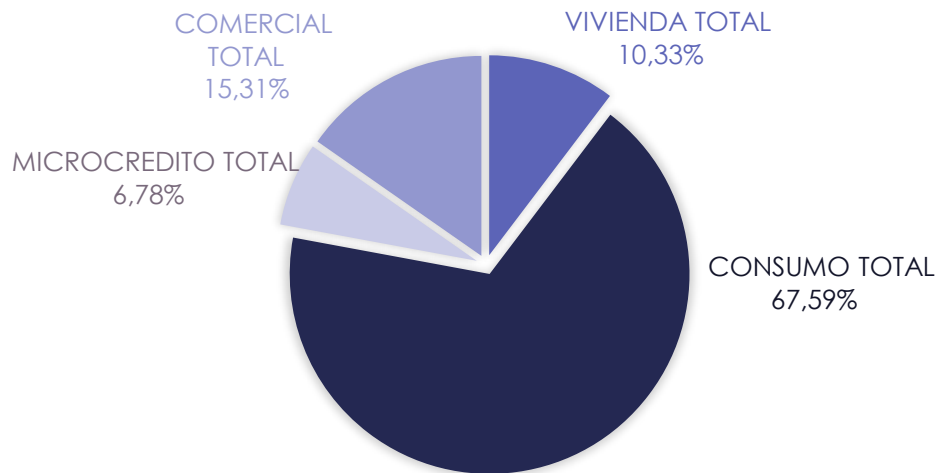
Así las cosas, los datos presentados demuestran que en el primer trimestre del 2021 todavía no se ha reactivado la colocación, pero sí se muestran mejorías en índices como la **Cartera Vencida** y el **Margen Neto**.

ACTIVOS Y COMPOSICIÓN DE CARTERA

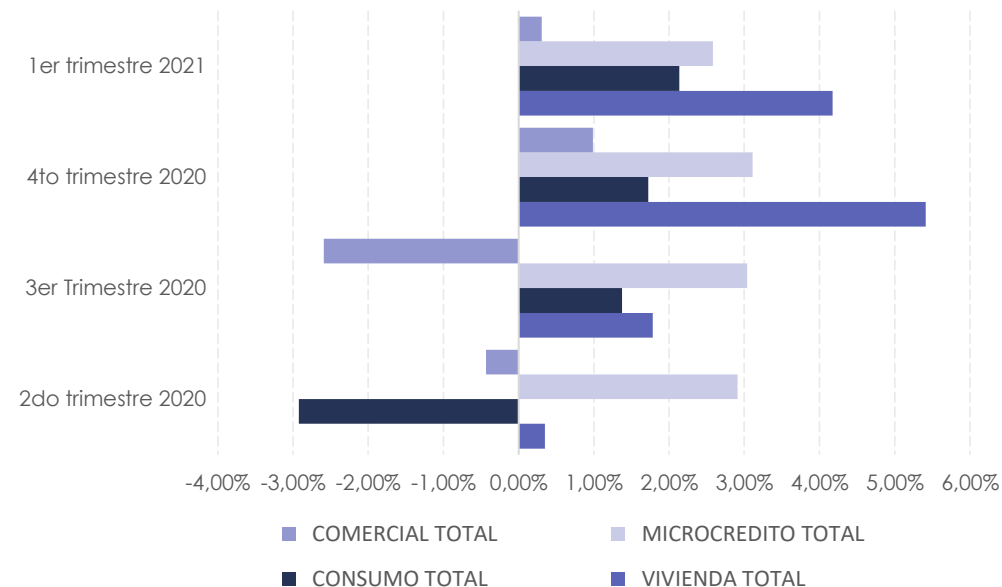
- A finalizar el primer trimestre del 2021, los **Activos** del sector cooperativo con actividad financiera aumentaron nominalmente en **6.87%** con respecto al mismo período del año 2020.
- En total, los **Activos** sumaron **\$27.92** billones de pesos, en valores absolutos estos aumentaron **\$1.776** billones de pesos desde marzo del 2020.
- Con un saldo a marzo de **\$22.345b** en créditos, el sector cooperativo de actividad financiera tiene un crecimiento en **Cartera Bruta** del **3.1%**, respecto al mismo mes del 2020.
- Los **créditos comerciales** situados en **\$3.414** billones (**15.31%** de la cartera total), registraron un crecimiento anual de **2.12%** desde marzo del 2020. En el primer trimestre del año esta cartera reportó un aumento de **34 puntos básicos**.

- Los **créditos de vivienda** que representan el **10.33%** de la cartera del sector cooperativo, cierran el primer trimestre del año con **\$2.303** billones y, con un crecimiento nominal anual del **10.12%** con respecto al marzo mes del año 2020.
- Los **microcréditos** en el sector cooperativo cerraron con un saldo de **\$1.511** billones. Este tipo de cartera reportó un crecimiento del **11.08%** respecto al mismo mes del año pasado.
- Los **créditos de consumo**, que representan el **67.59%** de la cartera del sector cooperativo, presentan un crecimiento en el primer trimestre de **1.20%**. Desde marzo del 2020 la cartera de consumo tuvo un crecimiento nominal de **1.57%**.

COMPOSICIÓN CARTERA MARZO 2021



CRECIMIENTO POR TIPO DE CARTERA



PASIVOS

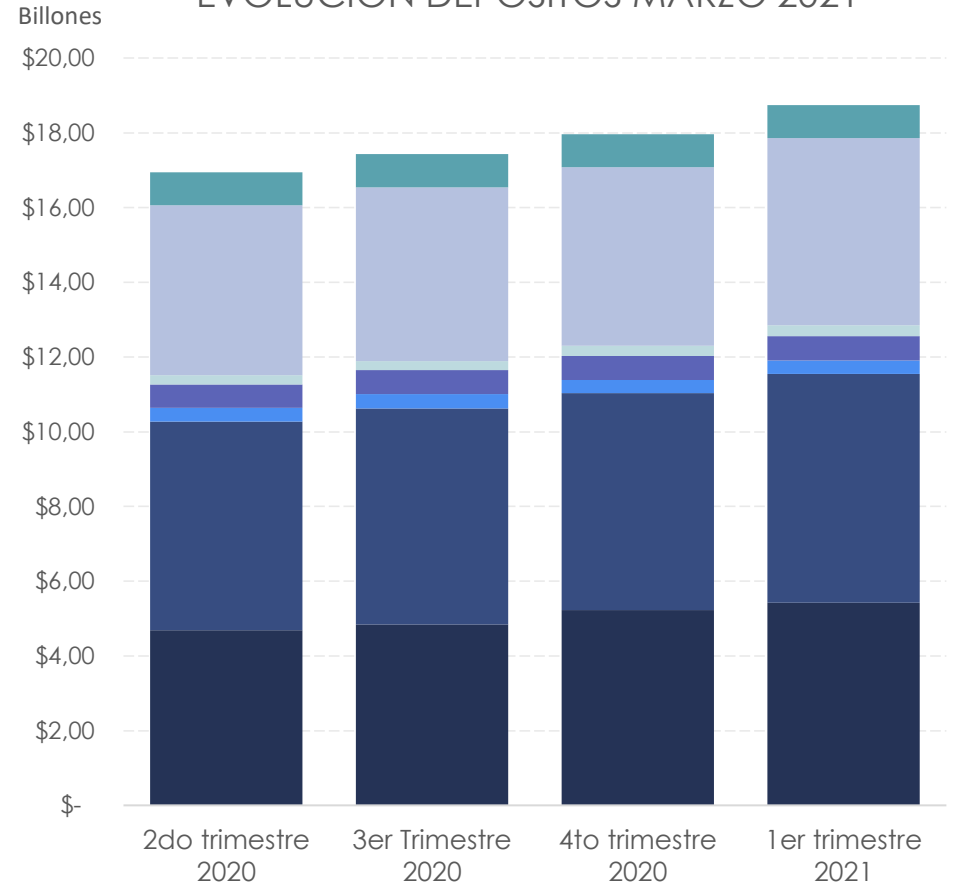
- El total de **pasivos** del cooperativismo financiero a marzo del 2021 es de **\$20.52** billones con un incremento nominal anual de **10.45%** con respecto a marzo del 2020.
- Los **depósitos** del sector cooperativo de actividad financiera ascendieron a **\$18.803** billones de pesos en marzo 2021. El crecimiento nominal anual fue de **12.44%**, comparando con marzo de 2020.
- El **producto de ahorro** que se mantuvo durante el año liderando las captaciones es el CDAT (**32.53%** de las captaciones) con saldo de **\$6.12** billones, seguido de los CDT con **\$5.01** billones (**26.64%**) y las cuentas de ahorro con **\$5.43** billones (**28.86%**).

COMPOSICIÓN DEPÓSITOS MARZO 2021

- DEP. DE AHORRO
- DEP. EN CDAT
- DEP. DE AHORRO CONTRACTUAL
- DEP. DE AHORRO PERMANENTE
- DEP. EN CUENTA CORRIENTE
- DEP. EN CDT
- OTROS DEPOSITOS



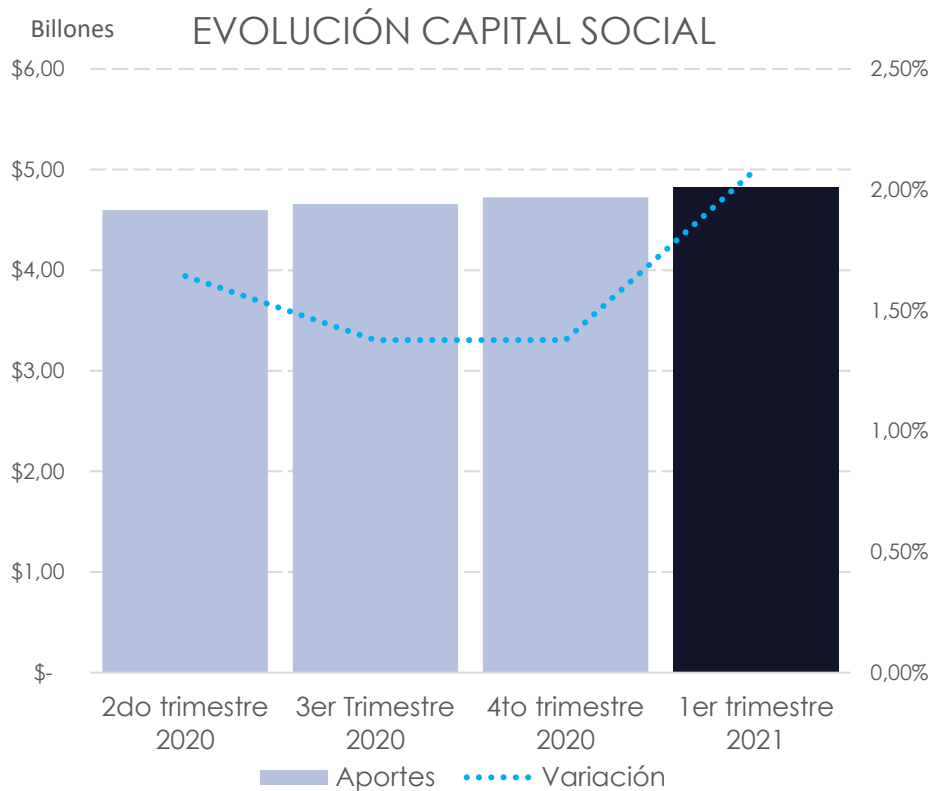
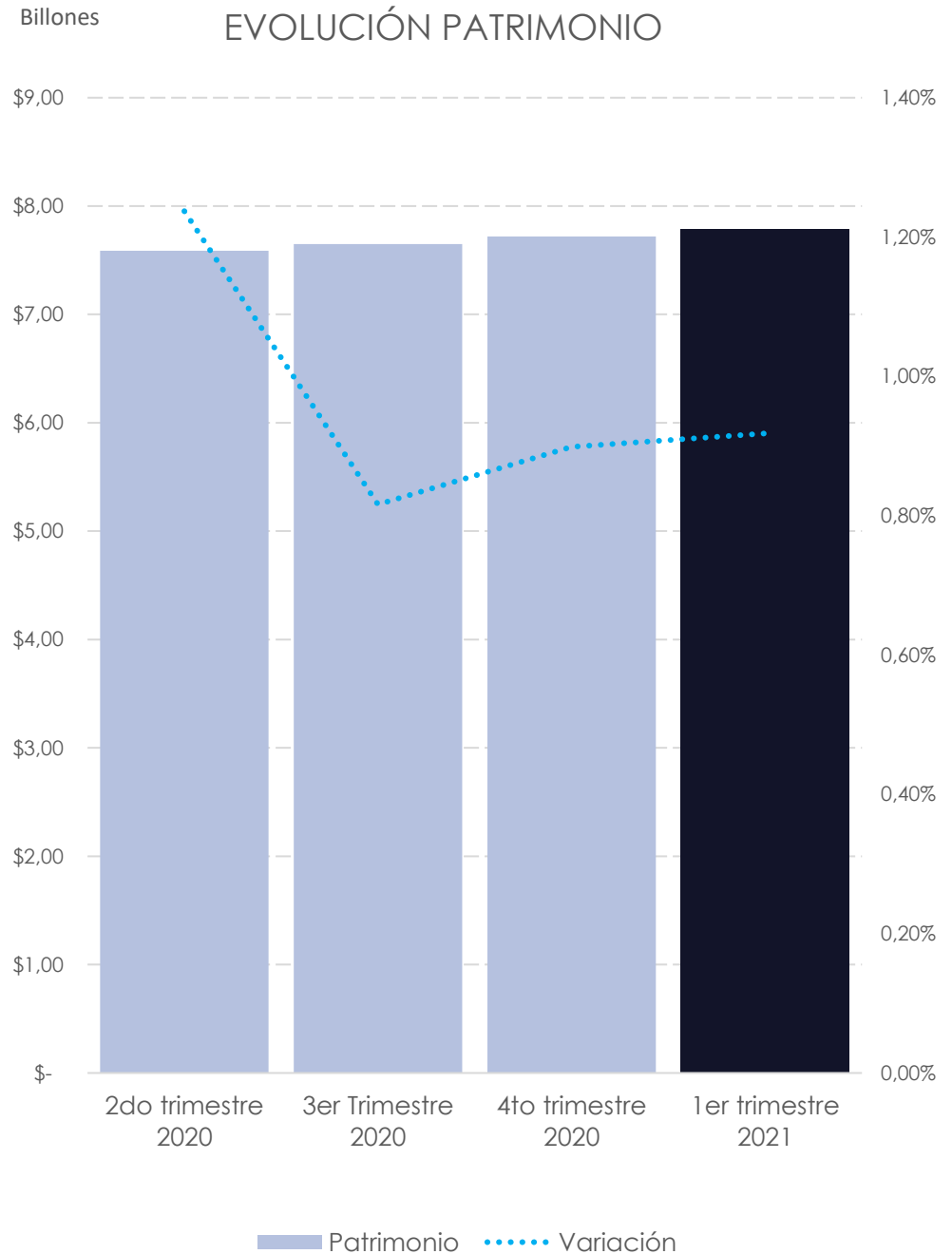
EVOLUCIÓN DEPÓSITOS MARZO 2021



- OTROS DEPOSITOS
- DEP. EN CDT
- DEP. EN CUENTA CORRIENTE
- DEP. DE AHORRO PERMANENTE
- DEP. DE AHORRO CONTRACTUAL
- DEP. EN CDAT
- DEP. DE AHORRO

PATRIMONIO

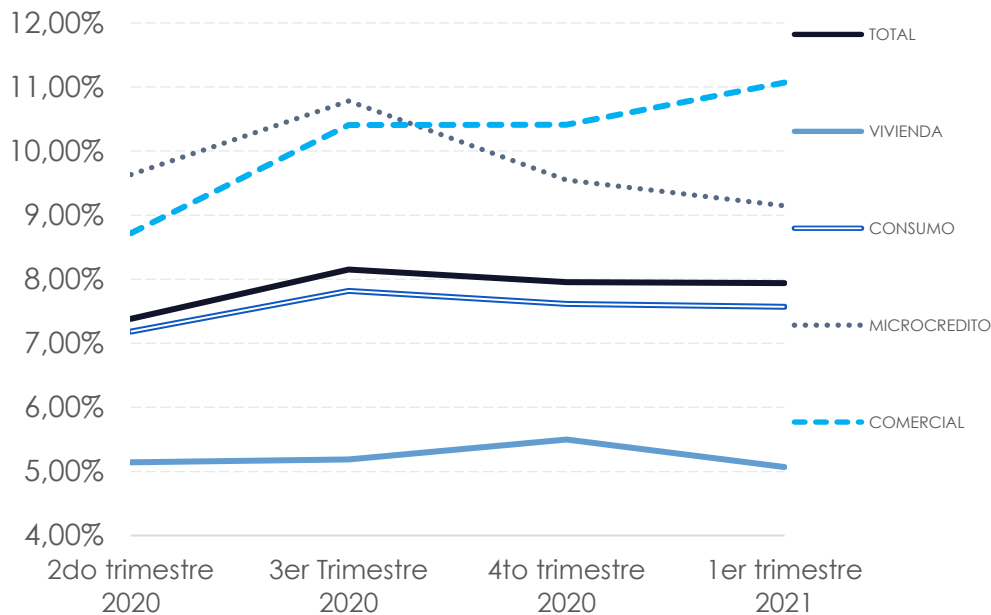
- A marzo de 2021 el **patrimonio** se ubicó en **\$7.78** billones, continuando su crecimiento. El patrimonio desde el primer trimestre del 2020 creció en **3.29%**.
- Los **aportes sociales**, cerraron el período en **\$4.82** billones, siguiendo la tendencia de crecimiento constante desde el mismo mes del año 2020. Los aportes crecieron en **\$323mm** lo que representa una variación del **7.30 %**.
- Los **excedentes** a marzo se ubicaron en **\$132,535 millones**, con una diferencia de **-0,82%** frente al mismo período del año pasado.



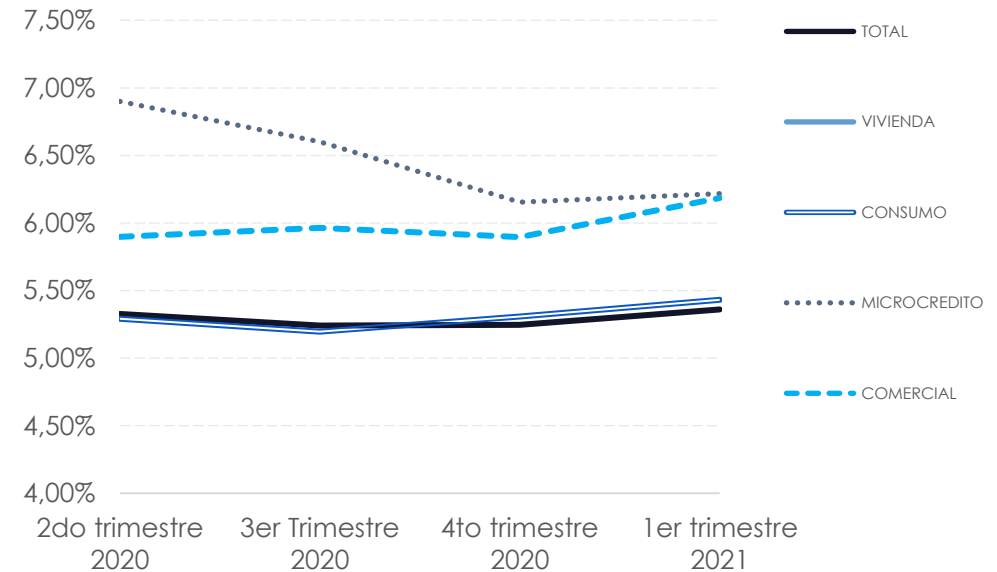
INDICADORES

- El **Índice de Cartera Vencida** para marzo del 2021 se ubicó en **7.94%**, mostrando una recuperación desde inicios de año.
- El **Índice de Cartera Improductiva**, de igual manera presenta una recuperación desde enero. Ubicándose en **5.36%**.
- Las carteras de Microcrédito y Comercial presentaron los mayores **Índice de Cartera Vencida** ubicándose en **9.15%** y **11.07%** respectivamente.
- El **Quebranto Patrimonial** se ubica en **1,616** sigue decreciendo debido a la baja colocación general de las carteras.

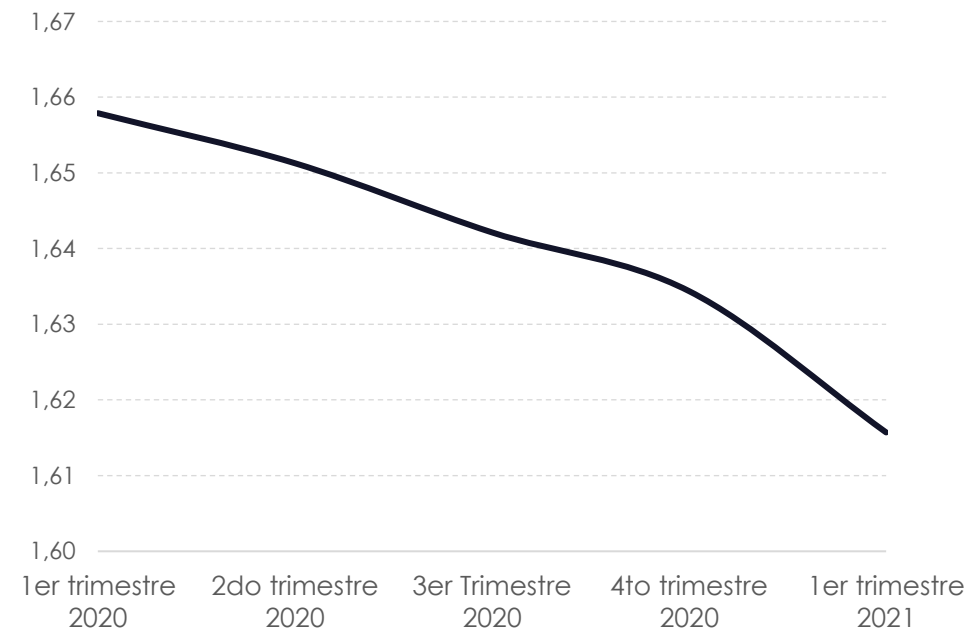
ÍNDICE DE CARTERA VENCIDA



ÍNDICE DE CARTERA IMPRODUCTIVA

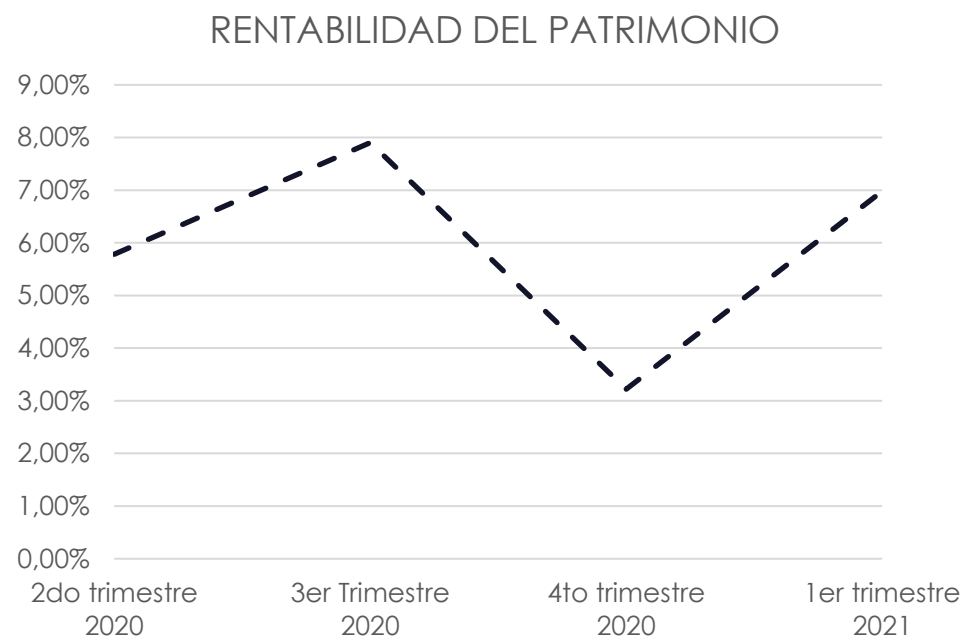
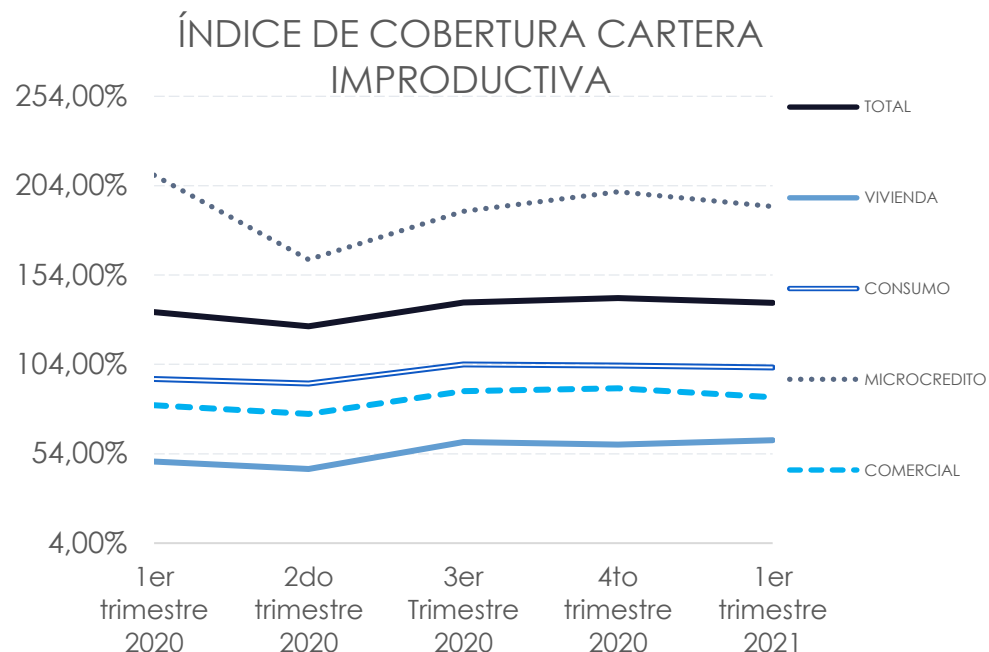
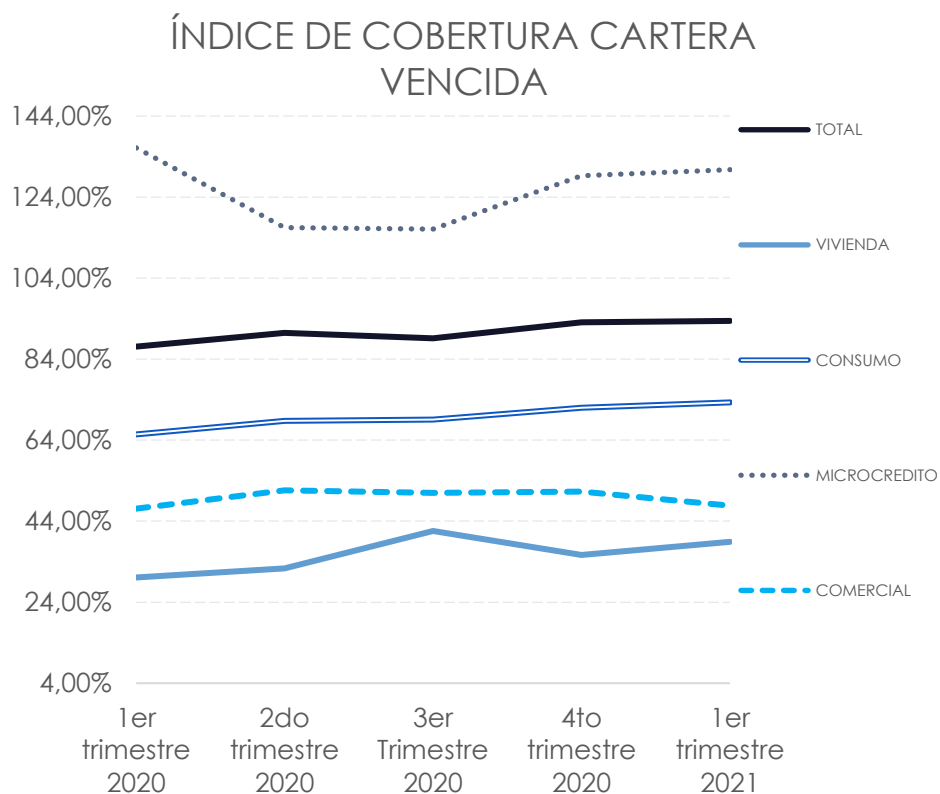


QUEBRANTO PATRIMONIAL



INDICADORES

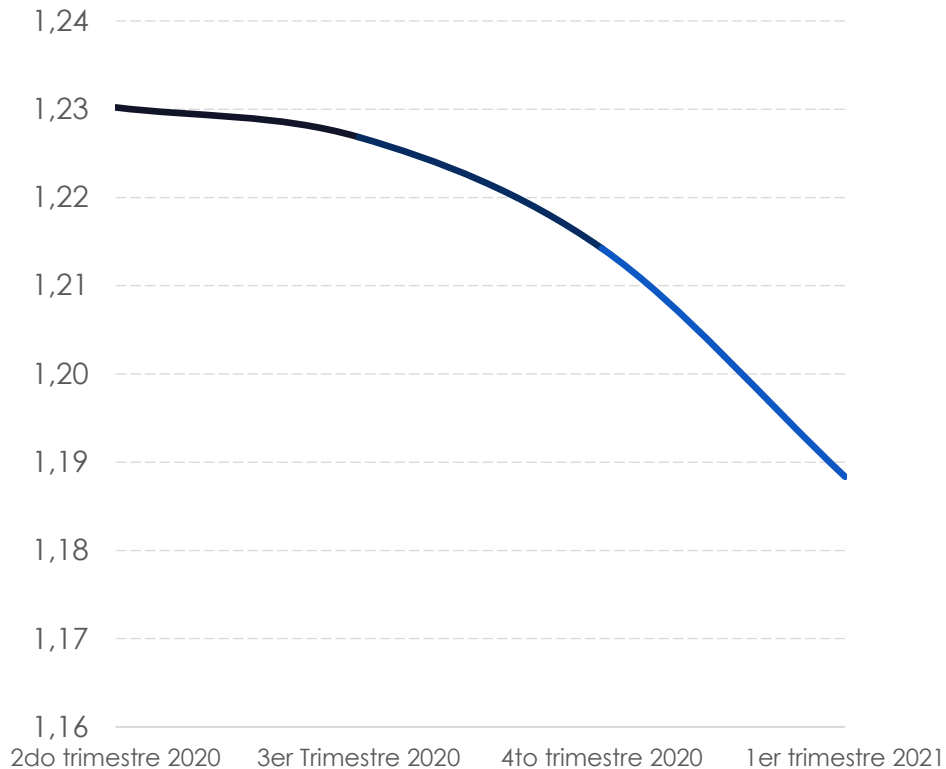
- El **Índice de Cobertura de Cartera Vencida** el primer trimestre del 2021 se ubicó en **93.44%**, mostrando una recuperación importante desde el mismo mes del 2020.
- El **Índice de Cobertura de Cartera Improductiva** para marzo del 2021 se ubicó en **138.4%**.
- La **Rentabilidad del Patrimonio** para el primer trimestre del 2021 se ubicó en **6.98 %**, esto demuestra solidez de las entidades a pesar de la baja colocación de los últimos meses.



INDICADORES

- El **Margen Neto** mostró en el primer trimestre del 2021 su mejor rendimiento (**12.67%**) desde febrero de 2020.
- La relación **Cartera Total / Depósitos** decreció de **1.21** a **1.19**, esto se enmarca en un período de baja colocación debido a la pandemia y una captación elevada debido a las preferencias de los ahorradores.

CARTERA/DEPÓSITOS



MARGEN NETO

