

# **Confecoop**

---

Confederación de Cooperativas de Colombia

## **Sector Cooperativo con Actividad financiera**

### **Segundo trimestre 2021**

*Unidad de Investigaciones Económicas*

Los **Activos** de las cooperativas con actividad financiera sumaron **\$28.993** billones de pesos, en valores absolutos estos crecieron en **\$2.24** billones o **8.35%** desde junio de 2020. Esto demuestra que después de la pandemia se divisan indicadores de reactivación en cuánto a la cartera.

Los **Pasivos** del cooperativismo financiero a junio del 2021 ascendieron a **\$21.06** billones, con un crecimiento de **\$1.89 billones** lo que representa un crecimiento nominal anual de **9.86%**. La tendencia de crecimiento sigue debido al aumento de los depósitos, lo que demuestra la confianza de los colombianos en la fortaleza de las cooperativas aún en momentos de recuperación económica.

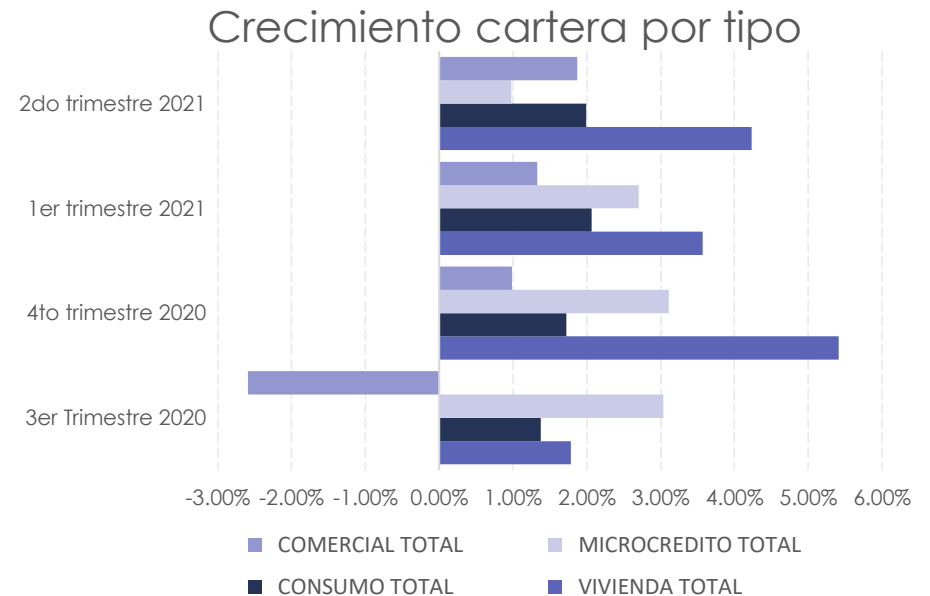
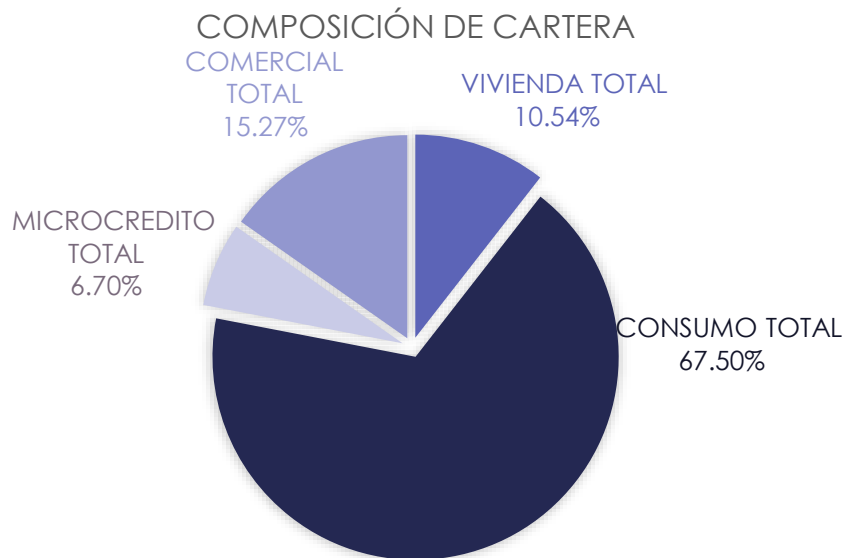
Al cierre del trimestre el **Patrimonio** se ubicó en **\$7.931** billones, desde junio del año pasado creció en **4.53%**. En los meses de marzo a junio los **aportes sociales**, crecieron en **\$294mm** terminando en **\$4.889**.

El presente informe resalta los principales indicadores de las cooperativas financieras en el primer semestre del 2021. El crecimiento de los Activos señala que las cooperativas han podido reactivar la cartera de créditos, de igual manera es importante resaltar el mejoramiento de indicadores como el **Margen Neto**. No obstante, es importante estar pendiente del deterioro del **Índice de Cartera Vencida**, que puede verse afectado al terminarse los Programas de Acompañamiento a Deudores.

# ACTIVOS Y COMPOSICIÓN DE CARTERA

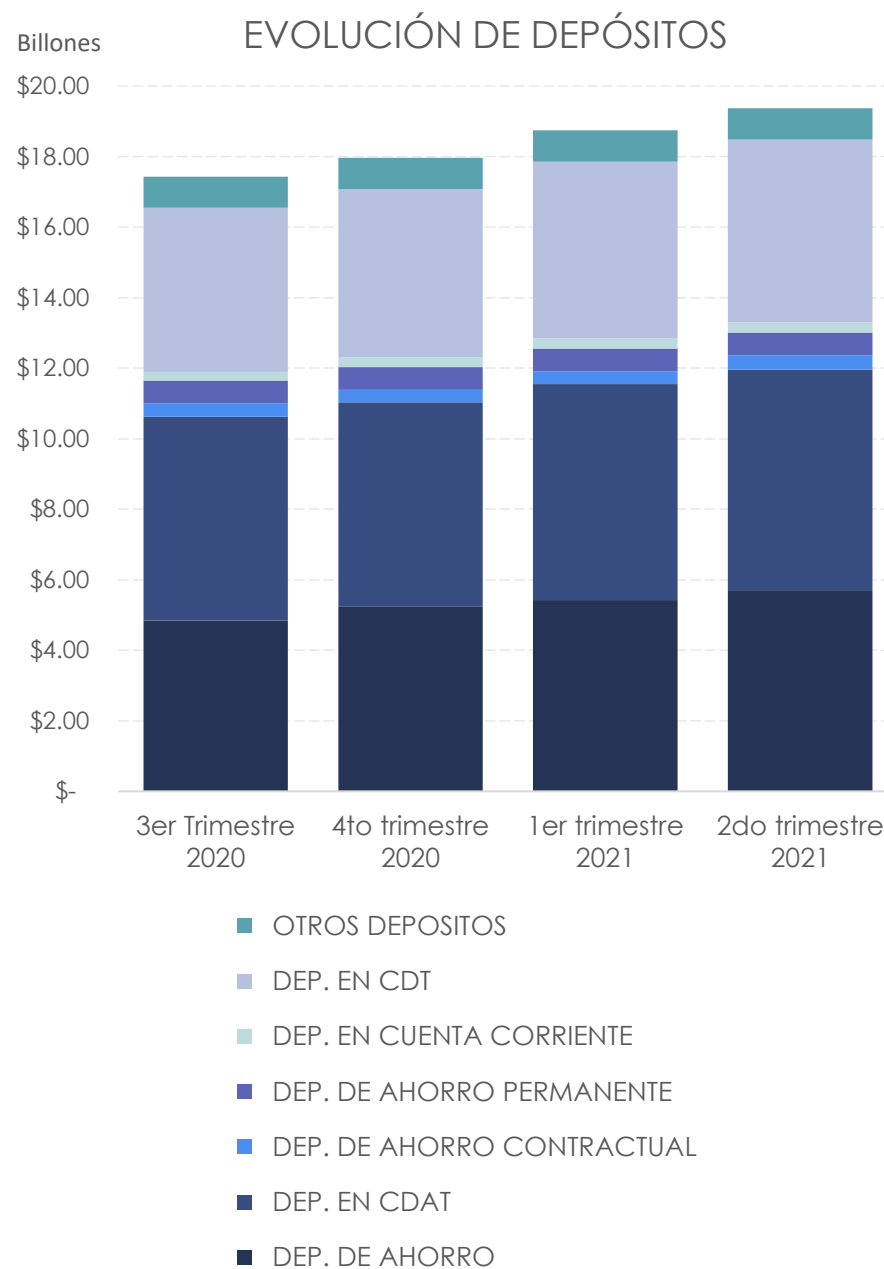
- En junio, los **Activos** del sector cooperativo con actividad financiera aumentaron nominalmente en **8.35%** con respecto al mismo mes del año 2020.
- En total, los **Activos** sumaron **\$28.993** billones de pesos, en valores absolutos estos aumentaron **\$2.24** billones de pesos desde junio del 2020.
- Con un saldo a junio de **\$22.823b** en créditos, el sector cooperativo de actividad financiera tiene un crecimiento en **Cartera Bruta** del **7.35%**, respecto a junio del 2020.
- Los **créditos comerciales** situados en **\$3.48** billones (**15,27%** de la cartera total), registraron un crecimiento anual de **0.51%** desde junio del 2020.

- Los **créditos de vivienda** que representan el **10.54%** de la cartera del sector cooperativo, cierran el mes de junio con **\$2.4** billones y, con un crecimiento nominal anual del **16.50%** con respecto al mismo mes del año pasado. Esta es la cartera más dinámica en el periodo de junio 2020 - junio 2021.
- Los **microcréditos** en el sector cooperativo cerraron con un saldo de **\$1.52** billones. Este tipo de cartera reportó un crecimiento del **10.05%** respecto al mismo mes del año pasado. Esta es la segunda cartera más dinámica.
- Los **créditos de consumo**, que representan el **67.50%** de la cartera del sector cooperativo. Desde junio del 2020 la cartera de consumo tuvo un crecimiento de **7.42%** anual.



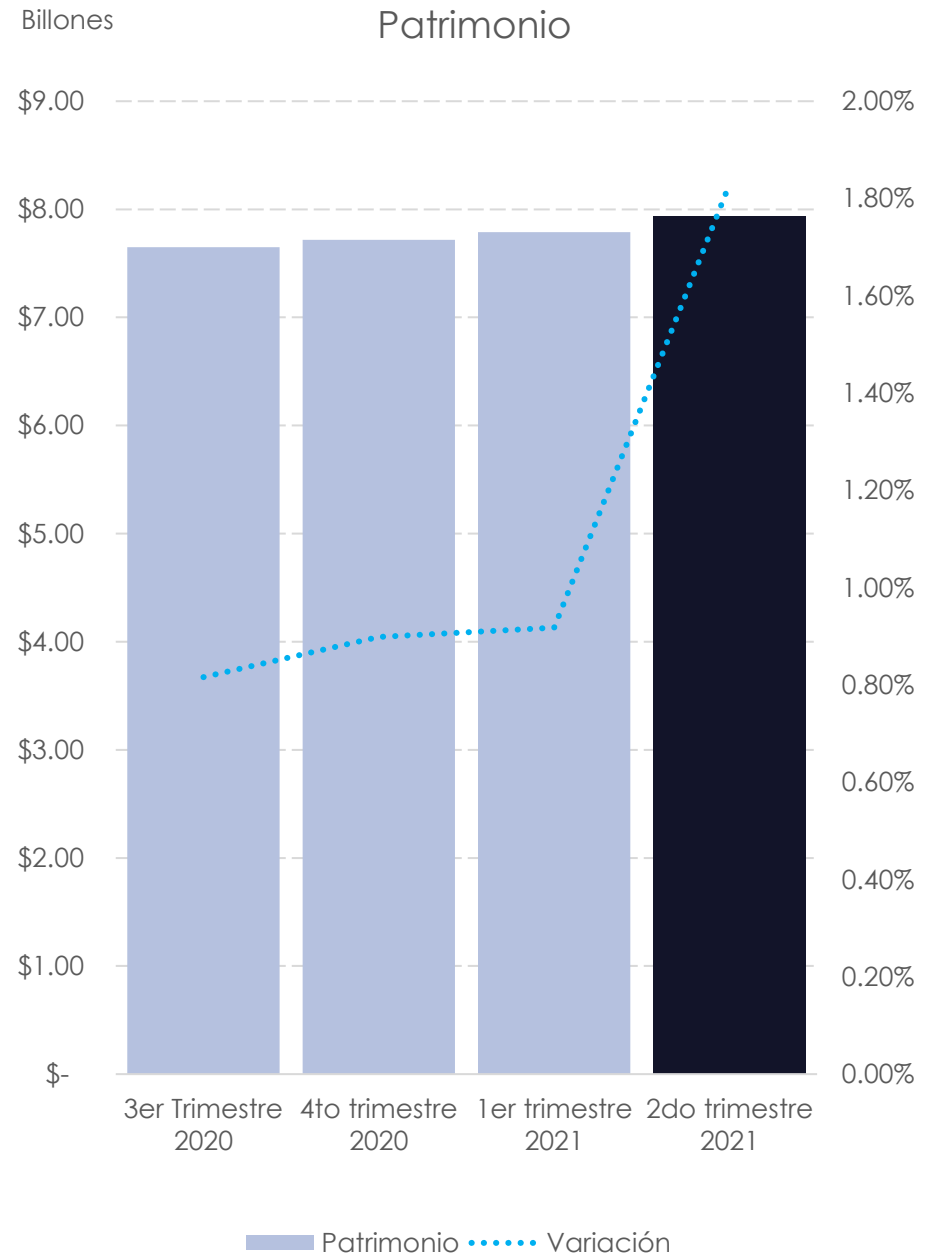
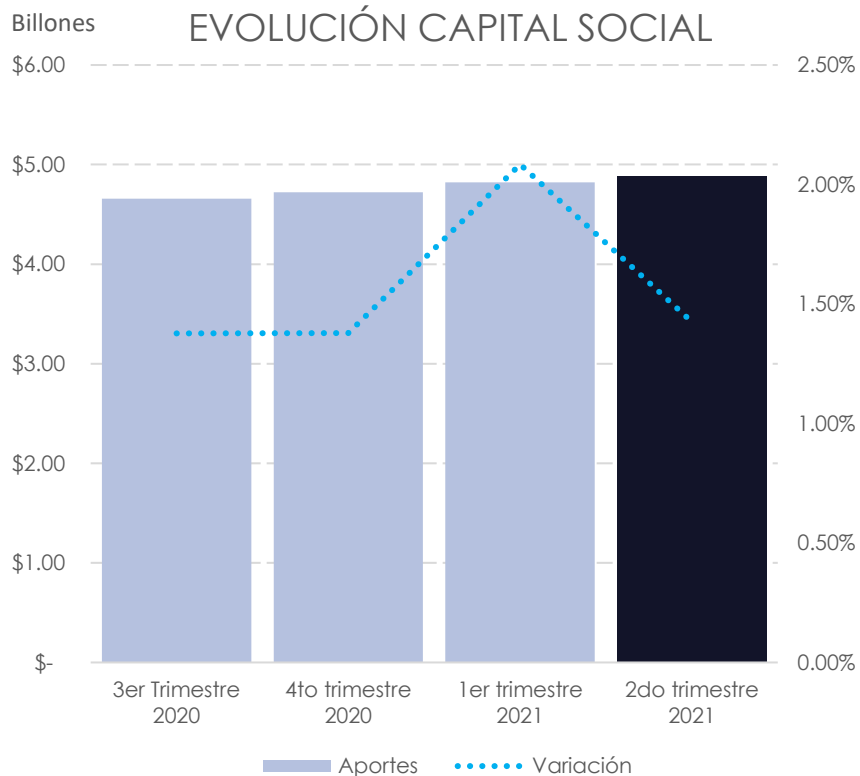
# PASIVOS

- El total de **pasivos** del cooperativismo financiero a junio del 2021 es de **\$21.06** billones, con un crecimiento nominal de **9.86%** con respecto al mismo mes del 2020.
- Los **depósitos** del sector cooperativo de actividad financiera ascendieron a **\$19.40** billones de pesos en junio 2021. El crecimiento nominal anual fue de **12.27%**, comparando con junio del 2020. Este aumento continúa la tendencia de crecimiento de depósitos en las cooperativas del país.
- El **producto de ahorro** que se mantuvo durante el año liderando las captaciones es el CDAT (**32.22%** de las captaciones) con saldo de **\$6.25** billones, seguido de las cuentas de ahorro que con **\$5.71** billones (**29.42%**) y los CDT con **\$5.18** billones (**26.71%**).



# PATRIMONIO

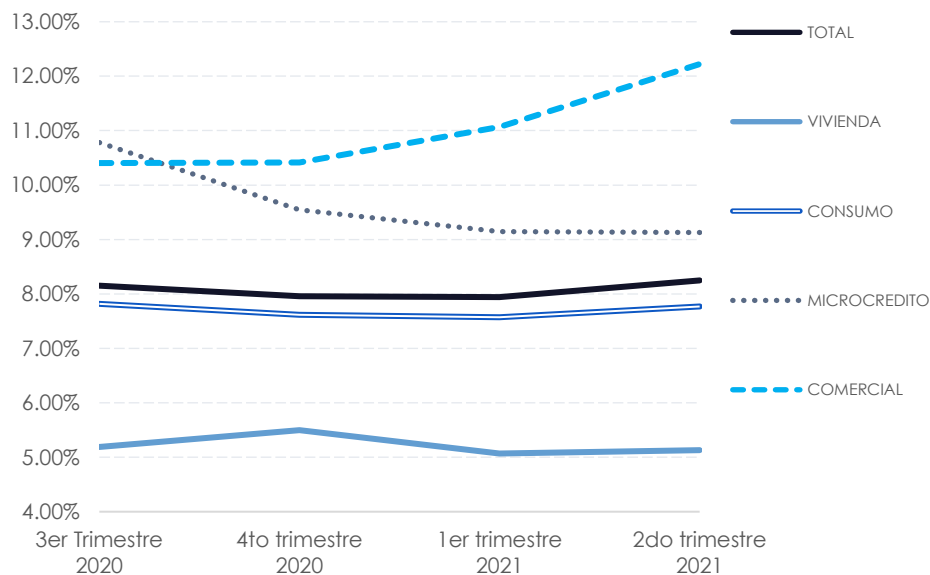
- Al cierre del segundo trimestre el **Patrimonio** se ubicó en **\$7.93**. El **Patrimonio** desde junio del año pasado creció en **4.53%** nominalmente.
- Por su parte los **Aportes Sociales**, cerraron el período en **\$4.88** billones, estos suman un crecimiento de **\$294mm** desde junio de 2020 lo que representa una variación del **6.41 %**.
- A finalizar el segundo trimestre los **excedentes** se ubicaron en **\$239mm**, con una diferencia de **10.72%** frente al mismo período del año pasado.



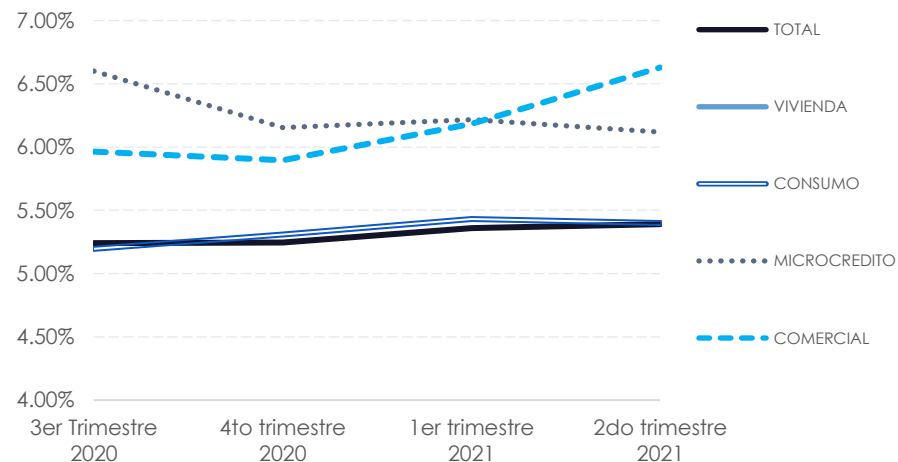
# INDICADORES

- Para el cierre del segundo trimestre del año el **Índice de Cartera Vencida** se ubicó en **8.25%**. Esto significa que es el mes con el ICV más alto en los últimos años.
- El **Índice de Cartera Improductiva** se mantiene estable desde marzo. Ubicándose en **5.39%** a finales de junio y aumentando sólo **2 puntos base** desde enero.
- La cartera **Comercial** presenta el mayor aumento en el **Índice de Cartera Vencida** ubicándose en **12.22%** a finales de junio.
- El **Quebranto Patrimonial** se mantuvo estable en el segundo trimestre del año, a finales de junio estaba en **1.622**.

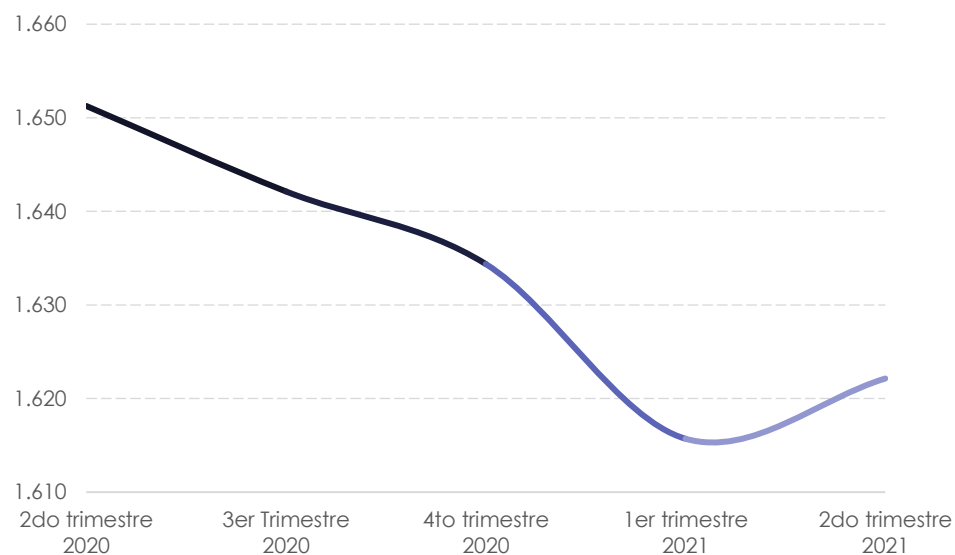
## ÍNDICE DE CARTERA VENCIDA



## ÍNDICE DE CARTERA IMPRODUCTIVA



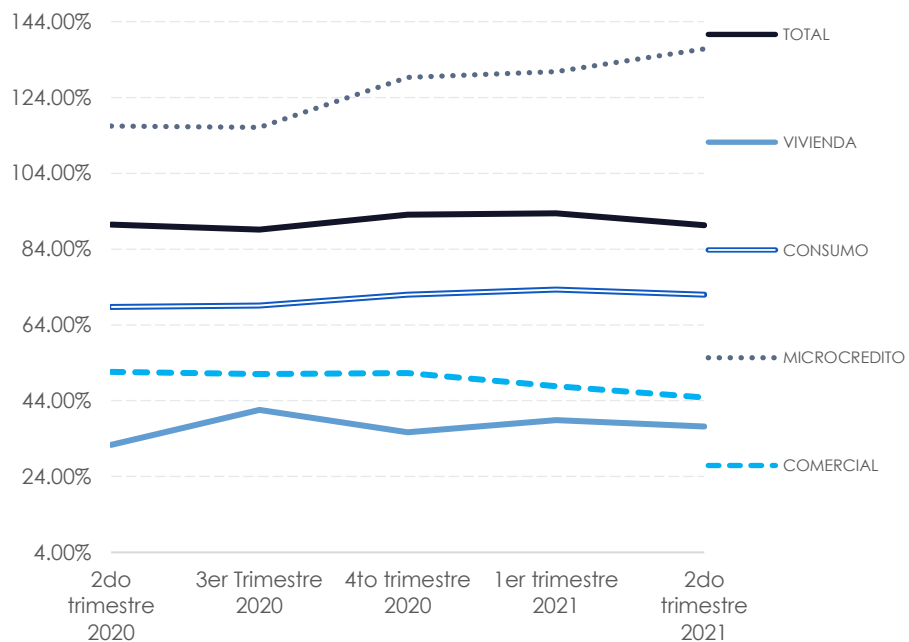
## Quebranto Patrimonial



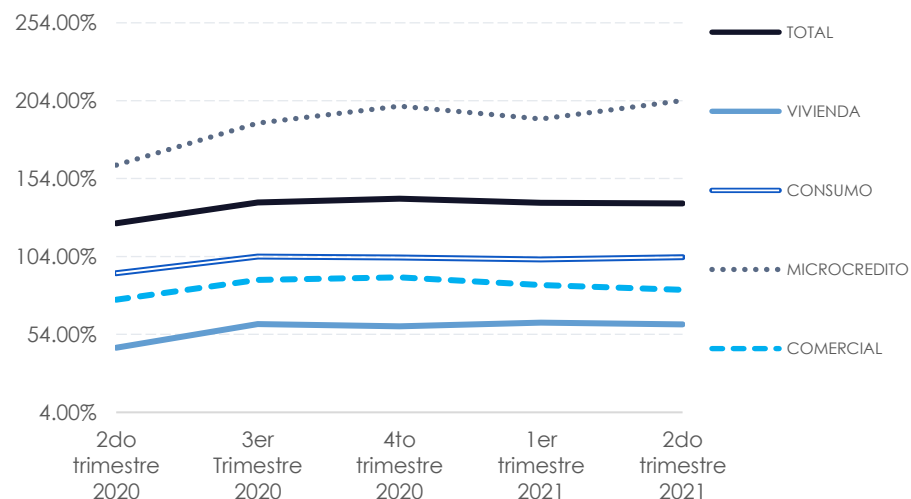
# INDICADORES

- Para el cierre del segundo trimestre el **Índice de Cobertura de Cartera Vencida** se ubicó en **90.31%**.
- El **Índice de Cobertura de Cartera Improductiva** para junio del 2021 se ubicó en **138.18%**.
- Así mismo, la **Rentabilidad del Patrimonio** para el cierre del tercer trimestre se ubicó en **6.13%**.

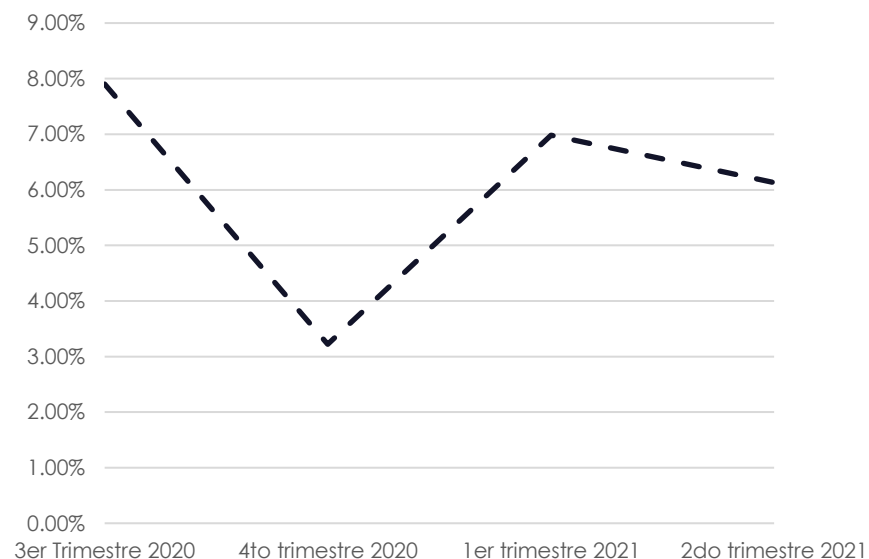
## ÍNDICE DE COBERTURA DE CARTERA VENCIDA



## ÍNDICE COBERTURA CARTERA IMPRODUCTIVA



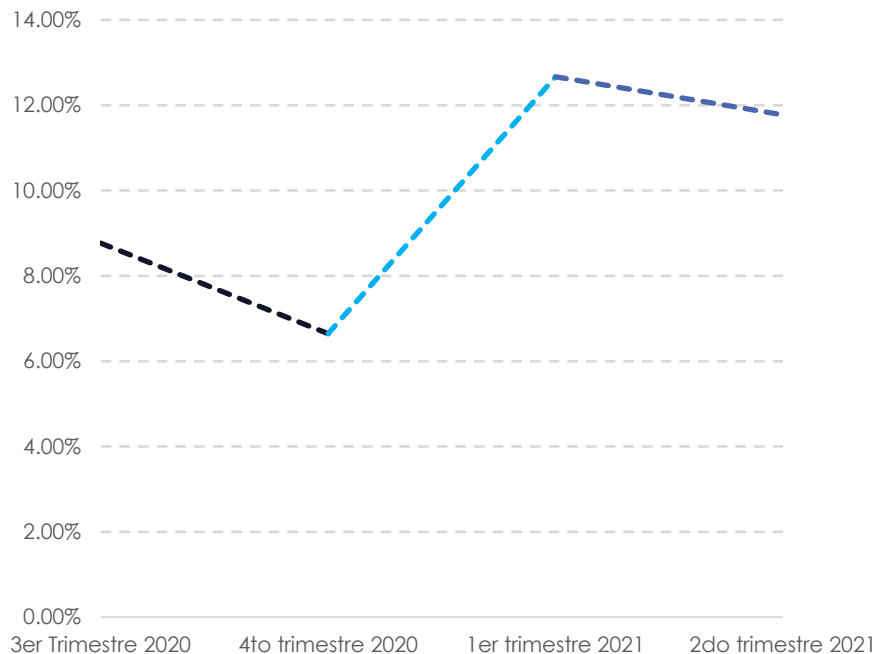
## RENTABILIDAD DEL PATRIMONIO



# INDICADORES

- El **Margen Neto** para la primera mitad del 2021 ha presentado una recuperación cuando se compara con el mismo período del 2020. A termino de junio el **Margen** se encontró en **11.77%**.
- La relación **Cartera Total / Depósitos** ha mantenido una constante a la baja, a pesar de la reactivación de la cartera en las cooperativas, el aumento de los depósitos ha hecho que esta tendencia continúe.

### Margen Neto



### Cartera / Depósitos

