



XXIII Congreso Nacional Cooperativo

INCENTIVOS E INSTRUMENTOS PARA EL DESARROLLO COOPERATIVO

Jairo Orlando Villabona Robayo

Cartagena de Indias
23 de agosto de 2024



¿La **economía solidaria** es una alternativa para la equidad y el crecimiento económico de Colombia?

Desigualdad a nivel global



Algo relevante que señala el informe de OXFAM es que, respecto a ingresos para 2015, **69 de las 100 mayores entidades del mundo son empresas y no estados.**



Las diez mayores corporaciones del mundo **“tienen una facturación superior a los ingresos públicos de 180 países en conjunto** (Oxfam, 2017:19).

El cooperativismo auspicia una mayor propiedad colectiva.

Problema de la Concentración

La **concentración económica** y financiera **debilita enormemente a la democracia**.

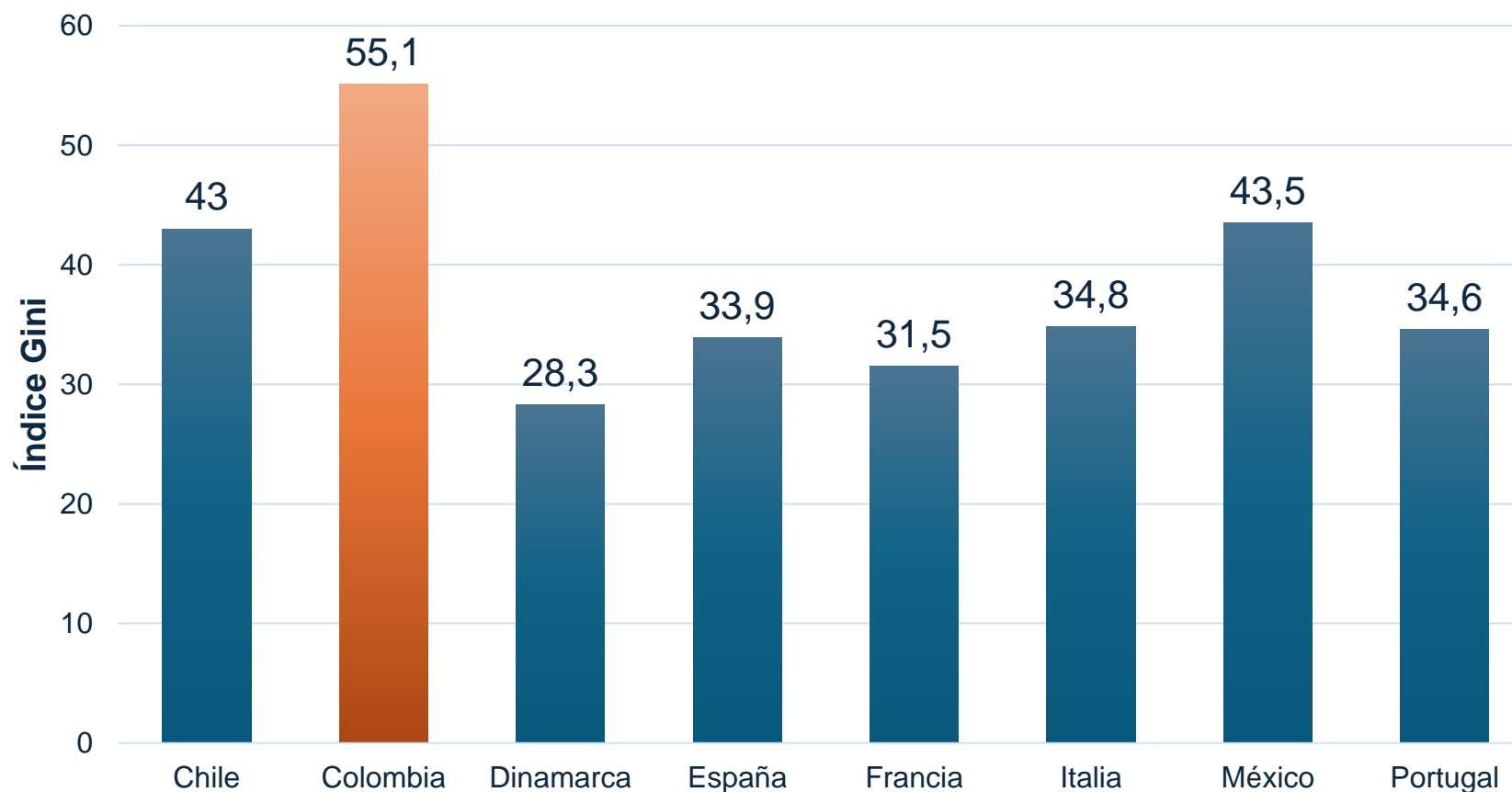


Los **sectores de mayores ingresos** de la población ejercen una enorme influencia **sobre la institucionalidad de los Estados**.

Las personas de más altos ingresos, que **reciben billonarios dividendos, demandan muy poco**, dado que lo tienen casi todo, **esto no estimula la producción**, ni el desarrollo en los países.

Colombia en el contexto internacional

Índice Gini por ingresos (Concentración) - 2021

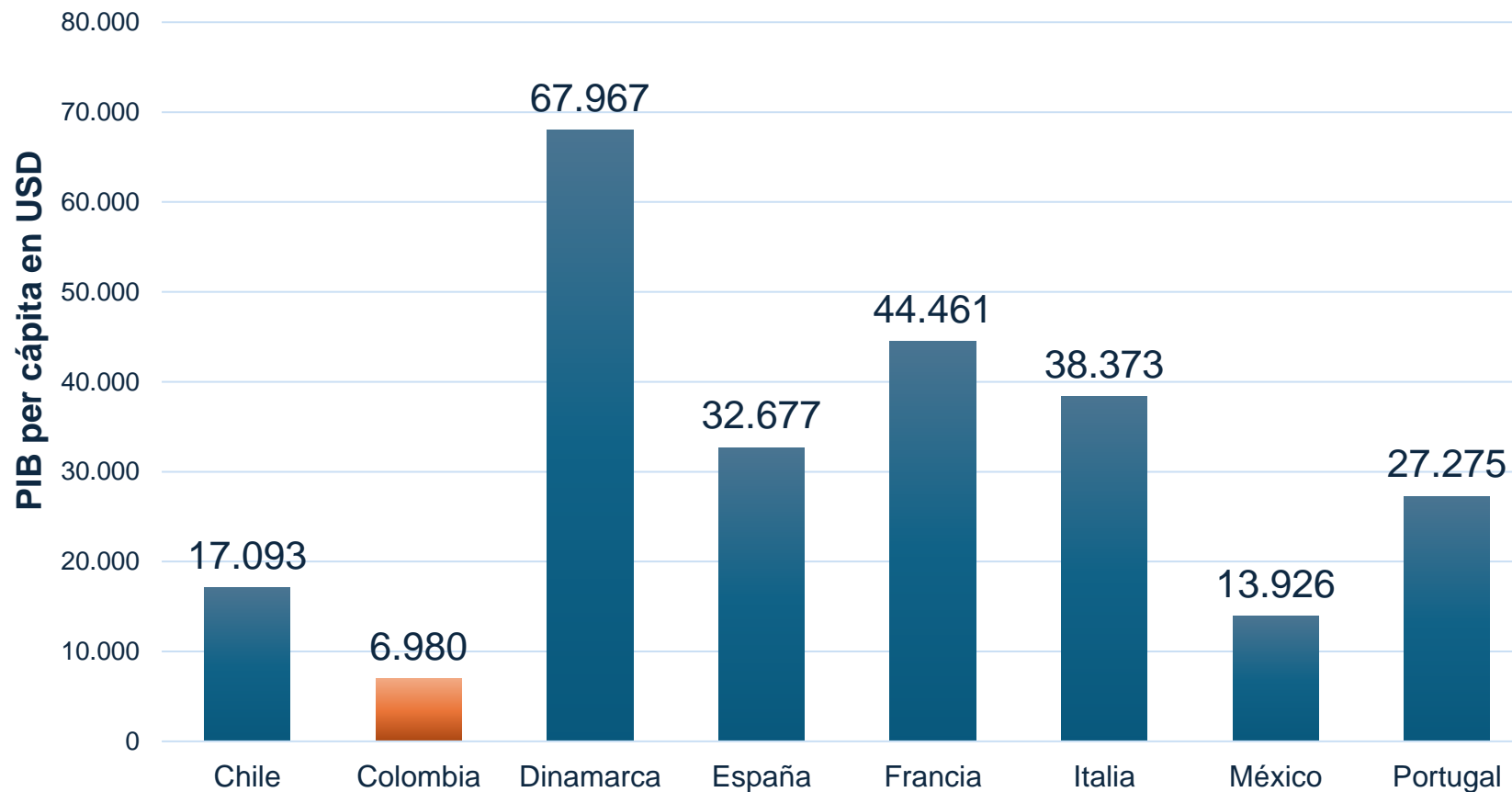


Fuente: Banco Mundial.

Colombia en el contexto internacional

PIB per cápita

2023

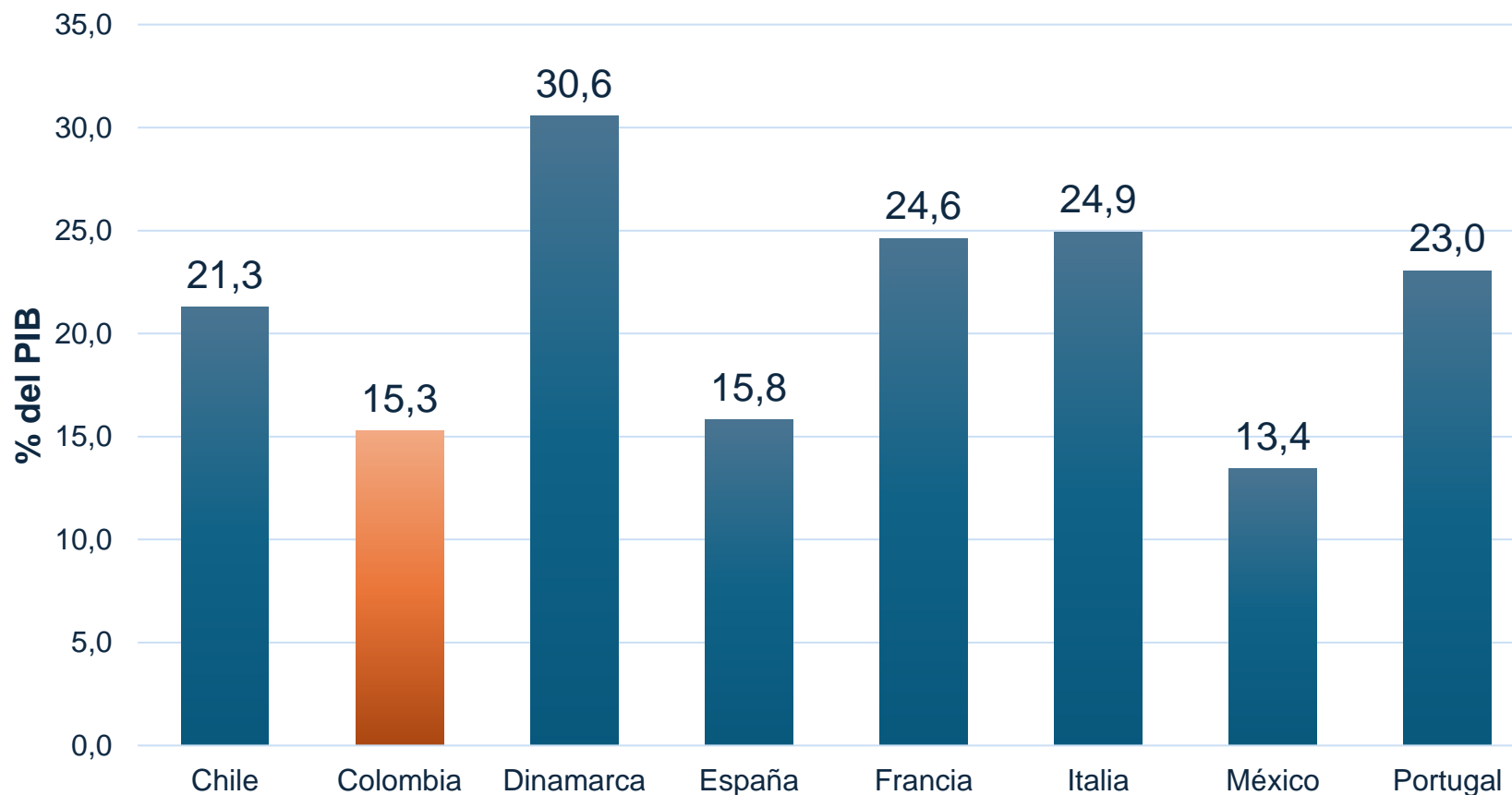


Fuente: Banco Mundial.

Colombia y su panorama fiscal

Recaudo de impuestos: Colombia y otros países

2022 – % del PIB

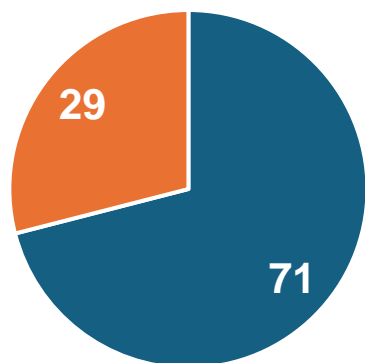


Fuente: Banco Mundial.

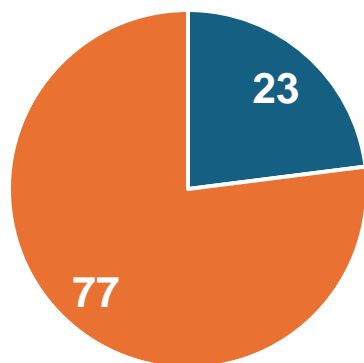
Distribución del impuesto sobre la renta

2021 - % sobre el recaudo total del impuesto sobre la renta

Colombia Regresivo

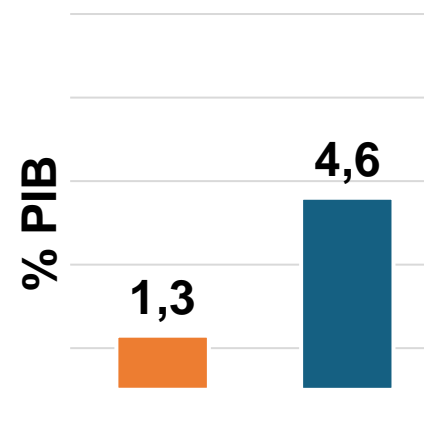


OCDE Progresivo

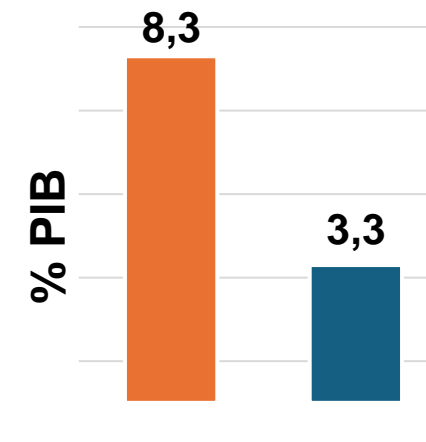



2021 - % sobre el PIB

Colombia



OCDE



 Impuestos sobre la renta de Empresas
Impuestos sobre la renta de personas

Fuente: OCDE



Erosión base tributaria y Evasión

Beneficios IVA	113
Beneficios Impuesto de Renta	181
Total	294



Evasión anual calculada por **DIAN \$100 Billones.**

Tasas Efectivas por Sectores Económicos 2019

Agregados Personas Jurídicas 2019							
Nombre actividad económica	Total ingresos brutos	Ingresos no renta	Renta exenta	Renta líquida gravable	Impuesto RLG	Descuentos tributarios	Tasa Efectiva
AGRICULTURA, GANADERÍA, CAZA, SILVICULTURA Y PESCA	47.889.040	322.897	227.832	2.188.810	701.736	46.555	24,0%
MINERÍA	148.558.393	4.405.216	21.314	22.726.362	7.497.154	573.184	25,5%
MANUFACTURA	376.618.654	2.445.298	684.131	22.014.456	6.833.786	963.659	22,9%
ELECTRICIDAD, GAS, VAPOR Y AGUA	83.656.485	2.698.964	1.301.090	13.476.724	4.415.581	493.700	21,2%
CONSTRUCCIÓN	106.027.790	3.033.316	1.574.882	8.296.479	2.697.555	126.491	19,9%
ALMACENAMIENTO, ACTIVIDADES DE ALOJAMIENTO Y DE SERVICIO DE	545.309.789	9.392.554	939.908	34.628.414	11.235.610	1.117.365	22,4%
INFORMACIÓN Y COMUNICACIONES	48.506.175	445.622	87.313	3.335.660	1.059.462	140.150	23,8%
ACTIVIDADES FINANCIERAS, INMOBILIARIAS Y DE SEGUROS	422.454.709	9.146.850	5.209.034	18.917.641	6.154.326	791.942	16,1%
ACTIVIDADES PROFESIONALES, CIENTÍFICAS, TÉCNICAS Y DE SERVICIOS ADMINISTRATIVOS Y DE APOYO	85.884.252	2.617.240	425.399	7.262.344	2.351.734	198.259	20,9%
	1.864.905.286	34.507.957	10.470.901	132.846.891	42.946.945	4.451.305	21,5%

Fuente: DIAN



INCENTIVOS E INSTRUMENTOS PARA EL DESARROLLO COOPERATIVO



Las cooperativas no son un fenómeno marginal

- En el planeta hay **3 millones de cooperativas** y más de **1.000 millones de asociados** (fuente: ACI).
- Las **300 empresas** cooperativas más importantes del mundo tiene ingresos superiores a **2.400 billones de dólares** (fuente: ACI).
- Los asociados de las cooperativas son:
 - Sus propietarios.
 - Sus dirigentes.

Las cooperativas no son un fenómeno marginal

TOP de las 300 cooperativas que más facturan en 2023


- 1,6 millones de asociados.
- 1,2 millones de empleados.



Fuente: World Cooperative Monitor

Las cooperativas no son un fenómeno marginal

TOP 5 de las cooperativas que más facturan en el mundo en 2023



Fuente: World Cooperative Monitor



Las cooperativas que más facturan en el mundo en 2023

Groupe Crédit Agricole. Es el mayor grupo de **banca minorista** en Francia, el segundo mayor en Europa y el octavo más grande del mundo.

REWE Group. Grupo de **venta al por menor y turismo** con sede en Alemania. Está presente en catorce países europeos y cuenta con 270 000 empleados.

Groupe BPCE. Banco francés, tiene más de 8.200 sucursales que atienden a casi 40 millones de clientes.

Nonghyup Corea. Tiendas de alimentación venden productos frescos, fruta, carnes y otros productos alimentarios. Muchos productos son producidos en sus fábricas.

ACDLEC.Leclerc. Es una cadena francesa de **tiendas mayoristas y minoristas.**



Colombia establecimientos de crédito y Participación PIB

Ingresos de operaciones ordinarias generales a 31/12/2023
Cifras en billones de Pesos

	Valor	Participación
Cooperativas Financieras y Bancos Cooperativos	\$ 2,6	0,56%
Otros Bancos*	\$ 462,9	99,44%
Total	\$ 465,5	100,00%

*Otras compañías de financiamiento, establecimientos bancarios y corporaciones financieras

Participación en el PIB Sector Solidario 2,6%

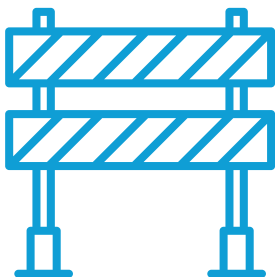
Fuente: Superintendencia Financiera de Colombia

Instrumentos

- Estímulo creación de cooperativas (Ley 2069 de Emprendimiento).
- Impulso al emprendimiento cooperativo.
- Financiamiento para el desarrollo empresarial, líneas de fomento estatales.
- Ahorrar en nuestras cooperativas y fondos, incentivar bancos cooperativos.
- Compras públicas, cosechas cooperativas campesinas.
- Educación cooperativa y solidaria, desde la infancia.
- Tasa de impuesto cero o muy baja, para operaciones con asociados.

Eliminación de Sesgos y Cambios

- Los CDAT tienen una retención en la fuente por renta del 7% frente a un 4% de los CDT.
- Por medio de las Cooperativas Financieras **no se pueden pagar impuestos.**
- **No se pueden constituir en corredores de seguros**, por la naturaleza de cooperativas.
- Las entidades economía solidaria **no tienen mecanismos de acceso directo al mercado de valores, ni cambiario.**
- **Obligación indefinida de destinar el 10% de excedentes** a la reserva de protección de aportes.
- **Muy altos los porcentajes de apropiación Excedentes:** Cooperativas 50% y Fondos 30%.
- Evaluar la frase “ **Con ánimo y sin ánimo de Lucro**”
- Modernización Legislación Sector Solidario



Inter cooperativismo



Se pueden **desarrollar sinergias que permitan obtener ventajas para una mayor eficiencia** para poder competir frente a grandes grupos económicos.



Se pueden realizar integraciones **horizontales y verticales**, se puede ser más agresivo en este sentido.

Sectores de expansión del cooperativismo

- Construcción.
- Grandes superficies.
- Industria.
- Agroindustria.
- Servicios:
 - Educación.
 - Eventos y espectáculos públicos.
 - Grandes superficies.
 - Hotelería.
 - Salud.
 - Tecnologías de la información.

Sectores de expansión del cooperativismo



IFFCO

Indian Farmers Fertiliser Cooperative Limited

Sector agroquímico

India

Ingresos en 2023: 7,5 billones USD



Conavicoop

Constructora Nacional de Viviendas Cooperativas LTDA.

Sector Construcción

Chile

Ingresos en 2023: 10,8 millones USD

Sectores de expansión del cooperativismo



AMUL

Anand Milk Union Limited

Sector agroindustrial

India

Ingresos en 2023: 6,2 billones USD



Comité Intergremial Economía Social y Solidaria



GRACIAS